

Размещено на сайте Министерства юстиции  
Приднестровской Молдавской Республики  
в разделе «Официальное опубликование»

**ПРИКАЗ  
ГОСУДАРСТВЕННОЙ СЛУЖБЫ ПО СПОРТУ  
ПРИДНЕСТРОВСКОЙ МОЛДАВСКОЙ РЕСПУБЛИКИ**

Об утверждении Правил по виду спорта «баскетбол»

Согласован:

Государственные администрации городов и районов

Зарегистрирован Министерством юстиции  
Приднестровской Молдавской Республики 3 февраля 2026 г.  
Регистрационный № 13734

В соответствии с Законом Приднестровской Молдавской Республики от 10 июля 2012 года № 133-3-V «О физической культуре и спорте в Приднестровской Молдавской Республике» (САЗ 12-29), Постановлением Правительства Приднестровской Молдавской Республики от 19 августа 2024 года № 377 «Об утверждении Положения, структуры и предельной штатной численности Государственной службы по спорту Приднестровской Молдавской Республики» (САЗ 24-35), в целях совершенствования нормативно-правовой базы в сфере спорта, приказываю:

1. Утвердить Правила по виду спорта «баскетбол» согласно Приложению к настоящему Приказу.
2. Направить настоящий Приказ на государственную регистрацию и официальное опубликование в Министерство юстиции Приднестровской Молдавской Республики.
3. Контроль за исполнением настоящего Приказа оставляю за собой.
4. Настоящий Приказ вступает в силу со дня, следующего за днем его официального опубликования.

г. Тирасполь  
13 января 2026 г.  
№ 1

Приложение к Приказу  
Государственной службы по спорту  
Приднестровской Молдавской Республики  
«Об утверждении Правил по виду спорта «баскетбол»

Правила по виду спорта «баскетбол»

Глава 1. Общие положения

1. Соревнования по виду спорта «баскетбол» на территории Приднестровской Молдавской Республики проводятся в соответствии с настоящими правилами по виду спорта «баскетбол» (далее – Правила), разработанными с учетом требований международной спортивной федерации баскетбола ФИБА (далее – ФИБА), положениями и регламентами проведения соревнований.

2. Соревнования проводятся в спортивных дисциплинах:

- а) баскетбол;
- б) баскетбол 3х3.

3. Возрастной лимит установлен для всех игроков команд, принимающих участие в соревнованиях.

Спортивные соревнования проводятся в следующих возрастных группах (минимальный возраст спортсмена для допуска к спортивным соревнованиям в возрастной группе):

- а) до 12 (двенадцати) лет – (с 11 (одиннадцати) лет);
- б) до 14 (четырнадцати) лет – (с 11 (одиннадцати) лет);
- в) до 16 (шестнадцати) лет – (с 13 (тринадцати) лет);
- г) до 18 (восемнадцати) лет – (с 15 (пятнадцати) лет).

4. Для участия в спортивных соревнованиях спортсменов должен достичь установленного возраста в календарный год проведения спортивных соревнований.

## Глава 2. Баскетбол

5. В официальных правилах по виду спорта «баскетбол» все формулировки, приведенные в мужском роде (игрок, тренер, судья и так далее), действительны и для лиц женского пола.

6. Правило первое – игра.

В баскетбол играют 2 (две) команды, в каждой из которых по 5 (пять) игроков. Цель каждой команды – забросить мяч в корзину соперников и помешать другой команде забросить его в корзину.

Игрой управляют судьи, судьи-секретари и комиссар (если присутствует).

Корзина, которую команда атакует, называется корзиной соперников, а корзина, которую команда защищает, называется ее собственной корзиной.

Команда, которая набрала большее количество очков по окончании игрового времени, считается победителем.

7. Правило второе – площадка и оборудование.

Игровая площадка должна представлять собой плоскую твердую поверхность без каких-либо препятствий (Рисунок 1) с размерами 28 (двадцать восемь) метров в длину и 15 (пятнадцать) метров в ширину, измеренными от внутренних краев ограничивающей линии.

Тыловая зона команды включает в себя собственную корзину этой команды, лицевую часть щита и ту часть игровой площадки, которая ограничена лицевой линией за ее собственной корзиной, боковыми линиями и центральной линией.

Передовая зона команды включает в себя корзину соперников, лицевую часть щита и ту часть игровой площадки, которая ограничена лицевой линией за корзиной соперников, боковыми линиями и внутренним краем центральной линии, ближайшим к корзине соперников.

Все линии должны быть нанесены краской белого цвета или иного контрастного цвета, иметь ширину 5 см и быть отчетливо видимыми.

Виды линий:

а) ограничивающая линия.

Игровая площадка должна быть выделена ограничивающей линией, состоящей из лицевых и боковых линий. Эти линии не являются частями игровой площадки.

Любые препятствия, включая лиц, сидящих на скамейке команды, должны находиться на расстоянии не менее 2 м от игровой площадки;

б) центральная линия, центральный круг и полукруги штрафного броска.

Центральная линия наносится параллельно лицевым линиям от середин боковых линий. Она должна выступать на 0,15 м за каждую боковую линию. Центральная линия является частью тыловой зоны.

Центральный круг размечается в центре игровой площадки и имеет радиус 1,80 м, измеренный до внешнего края окружности. Если центральный круг окрашен, то он должен быть того же цвета, что и ограниченные зоны.

Полукруги штрафного броска наносятся на игровую площадку радиусами 1,80 м, измеренными до внешнего края окружности, центры которых расположены на серединах линий штрафного броска (Рисунок 2);

в) линии штрафного броска, ограниченные зоны и места для борьбы за подбор при штрафном броске.

Линия штрафного броска наносится параллельно каждой лицевой линии. Ее дальний край находится на расстоянии 5,80 м от внутреннего края лицевой линии, а длина ее должна быть 3,60 м. Ее середина должна находиться на воображаемой линии, соединяющей середины 2 (двух) лицевых линий.

Ограниченными зонами являются выделенные на игровой площадке прямоугольные области, ограниченные лицевыми линиями, продолжениями линий штрафного броска и линиями, которые начинаются от лицевых линий. Их внешние края находятся на расстоянии 2,45 м от середины лицевых линий и заканчиваются на внешнем крае продолжений линий штрафного броска. Эти линии, за исключением лицевых линий, являются частями ограниченной зоны. Ограниченные зоны должны быть окрашены в единый цвет.

Места для борьбы за подбор при штрафном броске вдоль ограниченных зон, предназначенные для игроков во время штрафных бросков, размечаются, как показано на Рисунке 2;

г) зона 3-хочковых бросков с игры.

Зоной 3-хочковых бросков с игры для команды (**Ошибка! Источник ссылки не найден.**, 4) является вся игровая площадка, за исключением области около корзины соперников, ограниченной и включающей в себя:

1) 2 (две) параллельные линии, проведенные от лицевой линии и перпендикулярно ей, внешние края которых находятся на расстоянии 0,90 м от внутренних краев боковых линий;

2) полукруг радиусом 6,75 м, измеренным от точки на полу непосредственно под точным центром корзины соперников до внешнего края полукруга. Расстояние от этой точки на полу до внутреннего края середины лицевой линии составляет 1,575 м. Полукруг переходит в параллельные линии;

3) 3-хочковая линия не является частью зоны 3-хочковых бросков с игры;

д) зоны скамеек команд.

Зоны скамеек команд должны быть выделены за пределами игровой площадки 2 (двумя) линиями, как показано на Рисунке 1.

В зоне скамейки команды должно быть 16 (шестнадцать) мест для лиц на скамейке команды, к которым относятся тренеры, помощники тренеров, запасные, удаленные игроки и сопровождающие команду. Любые другие лица должны находиться на расстоянии не ближе 2 (двух) метров за скамейкой команды.

е) линии для вбрасывания.

2 (две) линии длиной 0,15 м должны быть нанесены за пределами игровой площадки за боковой линией напротив секретарского стола, при этом внешние края этих линий должны находиться на расстоянии 8,325 м от внутренних краев ближайших лицевых линий.

ж) области полукругов, в которых не фиксируются фолы столкновения.

Линии полукругов, в которых не фиксируются фолы столкновения, должны быть нанесены на игровую площадку и ограничены полукругом радиусом 1,25 м, измеренным от точки на полу непосредственно под точным центром корзины до внутреннего края полукруга.

Этот полукруг соединяется 2 (двумя) параллельными линиями, перпендикулярными лицевой линии, длиной 0,375 м, внутренние края которых находятся на расстоянии 1,25 м от точки на полу непосредственно под точным центром корзины, и заканчивающимися на расстоянии 1,20 м от внутреннего края лицевой линии.

В области полукругов, в которых не фиксируются фолы столкновения, входят воображаемые линии, соединяющие края параллельных линий непосредственно под лицевыми сторонами щитов.

Линии полукругов являются частями областей полукругов, в которых не фиксируются фолы столкновения.

з) положения секретарского стола и стульев для замены.

Требуется следующее оборудование:

а) конструкции щитов, состоящие из:

1) щитов;

2) корзин, включающих в себя кольца (с амортизаторами) и сетки;

3) опор, поддерживающих щиты, включая обивку;

4) баскетбольные мячи;

5) игровые часы;

6) табло счета;

7) устройство отсчета времени для броска;

8) секундомер или другое подходящее (видимое) устройство (не игровые часы) для отсчета времени тайм-аутов;

б) 2 (два) автономных, отчетливо различающихся и громких сигнала, каждый из которых предназначен для:

1) оператора времени для броска;

2) секретаря, секундометриста;

в) протокол;

г) указатели фолов игрока;

д) указатели командных фолов;

е) стрелка поочередного владения;

ж) игровое покрытие;

з) игровая площадка;

и) достаточное освещение.

8. Правило третье – команды.

Член команды допущен к игре, когда он получил разрешение играть за команду в соответствии с регламентом организации, проводящей соревнование (включая положения, связанные с ограничением возраста).

Член команды имеет право играть, когда его фамилия была внесена в протокол перед началом игры и до тех пор, пока он не дисквалифицирован или не совершил 5 (пять) фолов.

В течение игрового времени член команды является:

а) игроком, когда он находится на игровой площадке и имеет право играть;

б) запасным, когда он не находится на игровой площадке, но имеет право играть;

в) удаленным игроком, когда он совершил 5 (пять) фолов и больше не имеет права играть;

г) во время перерыва в игре все члены команды, имеющие право играть, считаются игроками.

Каждая команда состоит из:

а) не более чем 12 (двенадцати) членов команды, имеющих право играть, включая капитана;

б) тренера и, по желанию команды, помощника тренера;

в) не более чем 7 (семи) сопровождающих команду, которые могут сидеть на скамейке команды, выполняющих специальные обязанности, такие как менеджер, врач, массажист, статистик, переводчик и другие.

В течение игрового времени 5 (пять) игроков каждой из команд должны находиться на игровой площадке и могут быть заменены.

Запасной становится игроком, а игрок становится запасным, когда:

а) судья жестом приглашает запасного выйти на игровую площадку;

б) во время тайм-аута или перерыва в игре запасной обращается к секретарю с просьбой о замене.

Игровая форма членов команды должна состоять из:

а) маек одного доминирующего цвета как спереди, так и сзади; все игроки должны заправлять майки в игровые шорты; разрешены также обтягивающие стрейч-комбинезоны;

б) шорт одного доминирующего цвета как спереди, так и сзади, но необязательно того же цвета, что и майки; шорты должны быть выше колена;

в) носков одного доминирующего цвета для всех игроков команды.

Каждый член команды должен иметь отчетливо видимый номер на майке спереди и сзади сплошного цвета, контрастирующего с цветом майки.

Номера должны быть отчетливо видимыми и:

а) номера сзади должны быть высотой не менее 20 см;

б) номера спереди должны быть высотой не менее 10 см;

в) ширина номеров должна быть не менее 2 см;

г) команды должны использовать номера 0 и 00, а также от 1 до 99;

д) игроки одной команды не должны иметь одинаковых номеров;

е) любые рекламные надписи или логотипы должны находиться по крайней мере в 5 см от номеров.

Команды должны иметь не менее 2 (двух) комплектов маек и:

а) команда, указанная в расписании первой (команда-хозяин), должна быть одета в светлые (желательно белые) майки;

б) команда, указанная в расписании второй (команда гостей), должна быть одета в темные майки;

в) однако если обе команды согласны, они могут поменяться цветами маек.

Вся экипировка, используемая игроками, должна быть предназначена для игры. Любая экипировка, которая предназначена для увеличения роста игрока, для растяжки или любыми другими способами дающая незаслуженное преимущество, не разрешена.

Игроки не должны носить экипировку (предметы), которая может нанести травму другим игрокам.

Не разрешается следующее:

а) предохранительные покрытия пальцев, кистей, запястий, локтей или предплечий, гипсовые слепки или скобы, сделанные из кожи, пластика, гибкого (мягкого) пластика, металла или любого другого твердого материала, даже покрытого мягкой обивкой;

б) предметы, которые могут порезать или поцарапать (ногти должны быть коротко подстрижены);

в) головные уборы, предметы для волос и драгоценности.

Разрешается следующее:

- а) защитная экипировка плеча, предплечья, бедра или части ноги ниже колена, изготовленная из достаточно мягкого материала;
- б) компрессионные (уплотненные) рукава того же доминирующего цвета, что и майки;
- в) компрессионные (уплотненные) чулки того же доминирующего цвета, что и шорты; для верхней части ноги они должны быть выше колена, а для нижней части ноги должны быть ниже колена;
- г) наколенники, если они надлежащим образом закрыты;
- д) защитное приспособление для травмированного носа, даже изготовленное из твердого материала;
- е) бесцветная капа для челюсти;
- ж) очки, если они не представляют опасности для других игроков;
- з) головные повязки шириной не более 5 см, изготовленные из неабразивной однотонной материи, мягкого пластика или резины;
- и) бесцветные тейпы для рук, плечей, ног и тому подобное.

Во время игры игроку не разрешается демонстрировать никаких названий, торговых марок, логотипов и тому подобное в коммерческих, рекламных или благотворительных целях, включая (но не ограничиваясь) использование для этого своего тела, волос и другое.

Любая другая экипировка, специально не оговоренная в настоящем пункте, должна быть одобрена Технической Комиссией ФИФА.

В случае травмы игрока (-ов) судьи могут остановить игру.

Если мяч живой в тот момент, когда происходит травма, судья не должен давать свистка до тех пор, пока команда, контролирующая мяч, не выполнит бросок с игры, не потеряет контроль над мячом, не выведет мяч из игры или мяч не станет мертвым. Если необходимо защитить травмированного игрока, судьи могут остановить игру немедленно.

Если травмированный игрок не может продолжать игру немедленно (приблизительно в течение 15 (пятнадцати) секунд) или ему оказана помощь, он должен быть заменен, за исключением ситуации, когда у команды остается менее 5 (пяти) игроков на игровой площадке.

Лица на скамейке команды могут выходить на игровую площадку только с разрешения судьи для оказания помощи травмированному игроку, прежде чем он будет заменен.

Врач может выходить на игровую площадку без разрешения судьи в том случае, если, по мнению врача, травмированному игроку требуется немедленная медицинская помощь.

Во время игры любой игрок, у которого имеется кровотечение или открытая рана, должен быть заменен. Он может вернуться на игровую площадку только после того, как кровотечение остановлено, а область повреждения или открытая рана полностью и надежно закрыта.

Если травмированный игрок или любой игрок, у которого имеется кровотечение или открытая рана, восстанавливается во время тайм-аута, взятого любой из команд до сигнала секретаря о замене, этот игрок может продолжить игру.

Игроки, которые были определены тренером в стартовый состав или которым оказана помощь между штрафными бросками, могут быть заменены в случае травмы. В данном случае команда соперников также имеет право заменить такое же количество игроков, если пожелает.

Капитан (КАП) – это игрок, который назначен тренером в качестве представителя своей команды на игровой площадке. Он может обращаться в вежливой форме к судьям в течение игры для получения информации, однако только в то время, когда мяч мертвый и игровые часы остановлены.

Капитан должен немедленно по окончании игры проинформировать старшего судью в том случае, если его команда подает протест на результат игры, и подписать протокол в графе «Подпись капитана в случае протеста».

Не позднее чем за 20 (двадцать) минут до запланированного времени начала игры каждый тренер или его представитель должен передать секретарю список с фамилиями и соответствующими номерами членов команды, которые допущены к игре, а также фамилией капитана команды, тренера и помощника тренера. Все члены команды, чьи фамилии внесены в протокол, имеют право играть, даже если они появляются в игровом зале после начала игры.

Не позднее чем за 10 (десять) минут до запланированного времени начала игры оба тренера должны подтвердить свое согласие с фамилиями и соответствующими номерами членов своих команд и фамилиями тренеров, расписавшись в протоколе. В то же время они указывают 5 (пять) игроков, которые должны начать игру. Тренер команды «А» первым предоставляет данную информацию.

Лица на скамейке команды являются единственными лицами, которым разрешается сидеть на скамейке команды и оставаться в пределах зоны скамейки своей команды.

Тренер или помощник тренера могут подходить к секретарскому столу в течение игры для получения статистической информации только в то время, когда мяч мертвый и игровые часы остановлены.

Тренеру или помощнику тренера (но только одному из них в любой момент) разрешается стоять во время игры. Они могут устно обращаться к игрокам в течение игры при условии, что остаются в пределах зоны скамейки своей команды. Помощник тренера не должен обращаться к судьям.

Если в команде есть помощник тренера, его фамилия должна быть внесена в протокол до начала игры (его подпись в протоколе не требуется). Он должен исполнять все обязанности и права тренера в том случае, если по какой-либо причине тренер не сможет продолжать исполнять их сам.

Когда капитан покидает игровую площадку, тренер должен сообщить судье номер игрока, который будет исполнять обязанности капитана на игровой площадке.

Капитан должен исполнять обязанности тренера в том случае, если тренер отсутствует или не может продолжать исполнять свои обязанности и нет помощника тренера, внесенного в протокол (либо если и тот не может продолжать исполнять свои обязанности). Если капитан должен покинуть игровую площадку, он может продолжать исполнять обязанности тренера. Если он должен покинуть игровую площадку в результате дисквалифицирующего фола или не может исполнять обязанности тренера из-за травмы, то игрок, заменивший его в качестве капитана, может заменить его и в качестве тренера.

Тренер должен указать игрока, выполняющего штрафной (-ые) бросок (-ки) своей команды, во всех случаях, когда такой игрок не определен Правилами.

9. Правило четвертое – игровые положения.

Игра состоит из 4 (четырёх) периодов по 10 (десять) минут каждый.

Продолжительность перерыва до запланированного времени начала игры составляет 20 (двадцать) минут.

Продолжительность перерывов в игре между первым и вторым периодами (первая половина), третьим и четвертым периодами (вторая половина) и перед каждым дополнительным периодом составляет 2 (две) минуты.

Продолжительность перерыва между половинами игры составляет 15 (пятнадцать) минут.

Перерыв в игре начинается:

а) за 20 (двадцать) минут до запланированного времени начала игры;

б) когда звучит сигнал игровых часов об окончании периода.

Перерыв в игре заканчивается:

а) в начале первого периода в тот момент, когда мяч покидает руку (-и) старшего судьи при подбрасывании во время розыгрыша спорного броска;

б) в начале всех других периодов, когда мяч оказывается в распоряжении игрока, выполняющего вбрасывание.

Если в результате выполнения этого (-их) штрафного (-ых) броска (-ов) необходимо провести дополнительный период, тогда все фолы, совершенные после окончания игрового времени, должны рассматриваться как произошедшие во время перерыва в игре и штрафные броски должны быть проведены перед началом дополнительного периода.

Первый период начинается в тот момент, когда мяч покидает руку (-и) старшего судьи при подбрасывании во время розыгрыша спорного броска.

Все другие периоды начинаются, когда мяч оказывается в распоряжении игрока, выполняющего вбрасывание.

Игра не может начаться, если у одной из команд на игровой площадке нет 5 (пяти) игроков, готовых играть.

Во всех играх команде, указанной в расписании первой (команде-хозяину), предназначается скамейка и ее собственная корзина слева от секретарского стола, если обратиться лицом к игровой площадке.

Однако если обе команды согласны, они могут поменяться скамейками и (или) корзинами.

Перед первым и третьим периодами команды имеют право разминаться на той половине игровой площадки, на которой находится корзина соперников.

Команды должны поменяться корзинами перед второй половиной.

Во всех дополнительных периодах команды продолжают атаковать те же корзины, что и в четвертом периоде.

Период, дополнительный период или игра заканчивается, когда звучит сигнал игровых часов об окончании периода. В случае если щит оборудован световым периметром, то световой сигнал имеет преимущество над звуковым сигналом игровых часов.

Мяч может быть живым или мертвым.

Мяч становится живым в тот момент, когда:

а) во время розыгрыша спорного броска мяч покидает руку (-и) старшего судьи при подбрасывании;

б) во время штрафного броска мяч оказывается в распоряжении игрока, выполняющего штрафной бросок.

в) во время вбрасывания мяч оказывается в распоряжении игрока, выполняющего вбрасывание.

Мяч становится мертвым, когда:

а) заброшен любой мяч с игры или со штрафного броска;

б) судья дает свисток в тот момент, когда мяч живой;

Очевидно, что мяч не попадет в корзину при штрафном броске, за которым последует (-ют):

а) другой (-ие) штрафной (-ые) бросок (-ки);

б) дальнейшее наказание (штрафной (-ые) бросок (-ки) и (или) вбрасывание).

Звучит сигнал игровых часов об окончании периода.

Звучит сигнал устройства отсчета времени для броска в тот момент, когда команда, совершившая нарушение, контролирует мяч.

Мяча, который находится в полете при броске с игры, касается игрок любой из команд после того, как:

а) судья дал свисток;

б) прозвучал сигнал игровых часов об окончании периода;

в) прозвучал сигнал устройства отсчета времени для броска.

Мяч находится в полете при броске с игры и:

а) судья дает свисток;

б) звучит сигнал игровых часов об окончании периода;

в) звучит сигнал устройства отсчета времени для броска.

Мяч находится в полете при штрафном броске, и судья дает свисток при любом несоблюдении Правил, кроме нарушения игрока, выполняющего штрафной бросок.

Игрок совершает фол на любом из соперников в тот момент, когда мяч контролируется соперником, находящемся в процессе броска с игры и заканчивающим свой бросок непрерывным движением, которое началось прежде, чем произошел фол.

Данное положение не применяется и попадание не засчитывается, если:

- а) после того, как судья дал свисток, начинается совершенно новый процесс броска;
- б) во время непрерывного движения игрока, находящегося в процессе броска, звучит сигнал игровых часов об окончании периода или сигнал устройства отсчета времени для броска.

Местонахождение игрока определяется по тому месту, где он касается пола.

Когда игрок находится в воздухе, он сохраняет тот же статус, как и в том месте, где он в последний раз коснулся пола, включая ограничивающую линию, центральную линию, 3-хочковую линию, линию штрафного броска, линии ограниченной зоны и линии, ограничивающие области полукругов, в которых не фиксируются фолы столкновения.

Местонахождение судьи определяется таким же образом, что и местонахождение игрока. Когда мяч касается судьи, это означает то же, что и касание пола в том месте, где находится судья.

Спорный бросок происходит, когда судья подбрасывает мяч в центральном круге между любыми 2 (двумя) соперниками в начале первого периода.

Спорный мяч происходит, когда один или более игроков соперничающих команд держат мяч одной или обеими руками так крепко, что ни один из игроков не может установить контроль над ним без чрезмерно грубых действий.

Каждый спорящий игрок должен встать таким образом, чтобы обе стопы располагались внутри той половины центрального круга, которая ближе к его собственной корзине, при этом одна стопа должна находиться рядом с центральной линией.

Игроки одной команды не могут занимать соседние места вокруг круга в том случае, если соперник желает занять одно из этих мест.

Затем судья должен подбросить мяч вертикально вверх между 2 (двумя) соперниками на высоту большую, чем любой из них может достать в прыжке.

Мяч должен быть отбит кистью (-ями) по крайней мере одним из спорящих игроков после того, как достигнет своей наивысшей точки.

Ни один из спорящих игроков не должен покидать свою позицию до тех пор, пока мяч не будет правильно отбит.

Ни один из спорящих игроков не может ловить мяч или отбивать его более 2 (двух) раз до тех пор, пока тот не коснется одного из не прыгавших игроков или пола.

Если мяч не отбит по крайней мере одним из спорящих игроков, то спорный бросок должен быть повторен.

Никакие части тела игроков, не участвующих в розыгрыше спорного броска, не могут находиться на или пересекать линию круга (цилиндра) до тех пор, пока мяч не будет отбит.

Ситуация спорного броска происходит, когда:

- а) фиксируется спорный мяч;
- б) мяч выходит в аут и судьи сомневаются или расходятся во мнении, кто из соперников последним коснулся мяча;
- в) происходит обоюдное нарушение при штрафном броске во время неудачного последнего или единственного штрафного броска;
- г) живой мяч застревает между кольцом и щитом (но не между штрафными бросками и не после последнего или единственного штрафного броска, за которым последует вбрасывание из-за пределов игровой площадки на продолжении центральной линии напротив секретарского стола);
- д) мяч становится мертвым в тот момент, когда ни одна из команд не контролирует мяч или не имеет права на владение мячом;

е) после компенсации одинаковых наказаний против обеих команд нет никаких других наказаний за фолы, которые осталось провести, и ни одна из команд не контролировала мяч или не имела права на владение мячом перед первым фолом или нарушением;

ж) начинаются все периоды, кроме первого.

Поочередное владение – это способ заставить мяч стать живым в результате вбрасывания вместо розыгрыша спорного броска.

Вбрасывание в результате процесса поочередного владения начинается, когда мяч оказывается в распоряжении игрока, выполняющего вбрасывание.

Вбрасывание в результате процесса поочередного владения заканчивается, когда:

- а) мяч касается или мяча правильно касается игрок на игровой площадке;
- б) команда, выполняющая вбрасывание, совершает нарушение;
- в) живой мяч застревает между кольцом и щитом во время вбрасывания.

Во всех ситуациях спорного броска команды поочередно получают право на владение мячом для вбрасывания из-за пределов игровой площадки с места, ближайшего к тому, где происходит ситуация спорного броска.

Команда, которая не устанавливает контроля над живым мячом на игровой площадке после розыгрыша спорного броска, будет иметь право на первое поочередное владение.

Команда, имеющая право на следующее поочередное владение по окончании любого периода, начинает следующий период вбрасыванием из-за пределов игровой площадки на продолжении центральной линии напротив секретарского стола, если только не должно проводиться дальнейшего наказания в виде предоставления штрафных бросков и права на владение мячом.

Команда, имеющая право на вбрасывание в результате процесса поочередного владения, должна быть обозначена стрелкой поочередного владения, направленной в сторону корзины соперников. Направление стрелки поочередного владения изменяется сразу же, как только заканчивается вбрасывание в результате процесса поочередного владения.

Нарушение, совершенное командой во время выполнения своего вбрасывания в результате процесса поочередного владения, заставляет эту команду потерять право на вбрасывание в результате процесса поочередного владения. Направление стрелки поочередного владения немедленно изменяется, указывая на то, что соперники команды, совершившей нарушение, будут иметь право на вбрасывание в результате процесса поочередного владения при следующей ситуации спорного броска. Затем игра должна быть возобновлена предоставлением мяча соперникам команды, совершившей нарушение, для вбрасывания из-за пределов игровой площадки с места первоначального вбрасывания.

Фол, совершенный любой из команд:

- а) до начала любого периода, кроме первого;
- б) во время вбрасывания в результате процесса поочередного владения, не заставляет команду, имеющую право на вбрасывание, потерять свое право на поочередное владение.

В баскетболе мячом играют только руками, и его можно передавать, бросать, отбивать, катить или вести в любом направлении при условии соблюдения ограничений, изложенных в настоящих Правилах.

Игрок не должен бежать с мячом, умышленно бить по нему ногой, блокировать любой частью ноги или ударять по мячу кулаком.

Однако случайное соприкосновение или касание мяча любой частью ноги не является нарушением.

Командный контроль начинается, когда игрок данной команды контролирует живой мяч, то есть он держит или ведет его либо живой мяч находится в его распоряжении.

Командный контроль продолжается, когда:

- а) игрок данной команды контролирует живой мяч;
- б) игроки одной команды передают мяч друг другу.

Командный контроль заканчивается, когда:

- а) соперник устанавливает контроль над мячом;
- б) мяч становится мертвым;
- в) мяч покидает руку (-и) игрока, выполняющего бросок с игры или штрафной бросок.

Бросок с игры или штрафной бросок происходит, когда мяч, который игрок держит в руке (-ах), затем посылается по воздуху в направлении корзины соперников.

Добивание происходит, когда мяч рукой (-ами) направляется в сторону корзины соперников.

Бросок сверху происходит, когда мяч одной или обеими руками с силой направляется сверху вниз в корзину соперников.

Добивание и бросок сверху также считаются бросками с игры.

Процесс броска:

а) начинается, когда игрок совершает непрерывное движение, обычно предшествующее выпуску мяча из рук и, по мнению судьи, он начал попытку забросить мяч в корзину соперников броском, добиванием или броском сверху.

б) заканчивается, когда мяч покидает руку (-и) игрока и, в случае если игрок, выполняющий бросок, находится в воздухе, когда обе ноги приземляются на пол.

Иногда соперник держит руку (-и) игрока, выполняющего бросок, таким образом, что тот не может выпустить мяч из рук. Однако даже тогда игрок считается выполнявшим попытку броска. В данном случае неважно, покинул ли мяч руку(-и) игрока.

Нет никакой взаимосвязи между количеством правильно сделанных шагов и процессом броска.

Непрерывное движение в процессе броска:

а) начинается, когда мяч находится в руке (-ах) игрока и бросковое движение, обычно направленное вверх, началось;

б) может включать движение рук (-и) и (или) тела, используемое игроком при выполнении броска с игры;

в) заканчивается, когда мяч покидает руку(-и) игрока или если начат совершенно новый процесс броска.

Мяч считается заброшенным, когда живой мяч входит в корзину сверху и остается в ней или проходит через нее.

Мяч считается находящимся внутри корзины, когда даже незначительная его часть находится внутри и ниже уровня кольца.

Заброшенный мяч засчитывается команде, атакующей корзину соперников, в которую он вошел, следующим образом:

а) за мяч, выпущенный со штрафного броска, засчитывается 1 (одно) очко;

б) за мяч, выпущенный из зоны 2-хочковых бросков с игры, засчитываются 2 (два) очка;

в) за мяч, выпущенный из зоны 3-хочковых бросков с игры, засчитываются 3 (три) очка;

г) если после того, как мяч коснулся кольца при последнем или единственном штрафном броске, мяча правильно касается нападающий или защитник перед тем, как тот попадает в корзину, засчитываются 2 (два) очка.

Если игрок случайно забрасывает мяч с игры в корзину своей команды, 2 (два) очка записываются капитану команды соперников на игровой площадке.

Если игрок умышленно забрасывает мяч с игры в корзину своей команды, это является нарушением и попадание не засчитывается.

Если игрок заставляет мяч полностью пройти через корзину снизу, это является нарушением.

Когда на игровых часах остается 0:00.3 (3 (три) десятых доли секунды) и более, игрок, установивший контроль над мячом после вбрасывания или при подборе после последнего или единственного штрафного броска, имеет возможность выполнить бросок с игры. В

случае если игровые часы показывают 0:00.2 или 0:00.1, то единственным способом забросить мяч с игры является добивание или непосредственно бросок сверху.

Вбрасывание происходит, когда игрок, находящийся за пределами игровой площадки и выполняющий вбрасывание, передает мяч на игровую площадку.

Судья должен передать мяч из рук в руки или положить его на то место на полу, где он окажется в распоряжении игрока, выполняющего вбрасывание. Он также может бросить или передать мяч отскоком от пола при условии, что:

а) судья находится на расстоянии не более 4 метров от игрока, выполняющего вбрасывание;

б) игрок, выполняющий вбрасывание, находится в том месте, которое указано судьей.

Игрок должен выполнять вбрасывание с места за пределами игровой площадки, ближайшего к тому, где произошло несоблюдение Правил или где игра была остановлена судьей, за исключением места непосредственно за щитом.

В следующих ситуациях последующее вбрасывание должно проводиться из-за пределов игровой площадки на продолжении центральной линии напротив секретарского стола:

а) в начале всех периодов, кроме первого.

б) после выполнения штрафного (-ых) броска (-ов) в результате технического, неспортивного или дисквалифицирующего фола.

Игрок, выполняющий вбрасывание, должен расположить ноги по обе стороны от продолжения центральной линии напротив секретарского стола и имеет право передавать мяч партнеру, находящемуся в любом месте на игровой площадке.

Когда на игровых часах остается 2:00 минуты или менее в четвертом периоде и каждом дополнительном периоде после тайм-аута, взятого командой, имеющей право на владение мячом в своей тыловой зоне, последующее вбрасывание должно проводиться из-за пределов игровой площадки с линии вбрасывания напротив секретарского стола в передовой зоне команды.

После персонального фола, совершенного игроком команды, контролирующей живой мяч или имеющей право на владение мячом, последующее вбрасывание должно проводиться из-за пределов игровой площадки с места, ближайшего к тому, где произошло несоблюдение Правил.

Каждый раз, когда мяч попадает в корзину, но бросок с игры или штрафной бросок не засчитывается, последующее вбрасывание должно проводиться из-за пределов игровой площадки напротив линии штрафного броска.

После заброшенного мяча с игры либо удачного последнего или единственного штрафного броска:

а) любой игрок команды, в корзину которой заброшен мяч, должен выполнить вбрасывание из-за пределов игровой площадки с любого места за лицевой линией данной команды; это положение также применяется после того, как судья передает мяч или кладет его на то место на полу, где он окажется в распоряжении игрока, выполняющего вбрасывание, после тайм-аута или любой остановки игры после заброшенного мяча с игры либо удачного последнего или единственного штрафного броска;

б) игрок, выполняющий вбрасывание, может перемещаться в сторону и (или) назад, а мяч может передаваться друг другу партнерами, находящимися за лицевой линией, но отсчет 5 (пять) секунд начинается с того момента, когда мяч оказывается в распоряжении первого игрока, находящегося за пределами игровой площадки.

Игрок, выполняющий вбрасывание, не должен:

а) затрачивать более 5 (пяти) секунд до момента выпуска мяча из рук;

б) наступать на игровую площадку в то время, когда мяч находится в его руке (-ах);

в) заставлять мяч касаться пола за пределами игровой площадки после того, как мяч был выпущен из рук при вбрасывании;

г) касаться мяча на игровой площадке прежде, чем тот коснется другого игрока;

д) заставлять мяч входить в корзину непосредственно после вбрасывания;

е) перемещаться в сторону от указанного судьей места вбрасывания за ограничивающей линией в одном или разных направлениях на общее расстояние более 1 м прежде, чем выпустить мяч из рук; однако ему разрешается отступить непосредственно назад от ограничивающей линии настолько далеко, насколько позволяют обстоятельства.

Во время вбрасывания другой (-ие) игрок (-и) не должен (-ны):

а) находиться любой частью тела над ограничивающей линией до тех пор, пока мяч не будет брошен через эту линию;

б) находиться ближе 1 м от игрока, выполняющего вбрасывание, когда расстояние за пределами игровой площадки в месте вбрасывания составляет менее 2 м от ограничивающей линии до любого препятствия за пределами игровой площадки.

Мяч предоставляется команде соперников для вбрасывания из-за пределов игровой площадки с места первоначального вбрасывания.

Тайм-аут – это остановка игры по просьбе тренера или помощника тренера.

Каждый тайм-аут должен продолжаться 1 (одну) минуту.

Тайм-аут может быть предоставлен, когда имеется возможность для его предоставления.

Возможность для предоставления тайм-аута появляется:

а) обеим командам, когда мяч становится мертвым, игровые часы остановлены и судья завершил процедуру показа жестов секретарскому столу;

б) обеим командам, когда мяч становится мертвым после удачного последнего или единственного штрафного броска;

в) команде, в корзину которой заброшен мяч с игры.

Возможность для предоставления тайм-аута заканчивается, когда мяч оказывается в распоряжении игрока для вбрасывания либо выполнения первого или единственного штрафного броска.

Каждой команде могут быть предоставлены:

а) 2 (два) тайм-аута во время первой половины;

б) 3 (три) тайм-аута во время второй половины, при этом не более 2 (двух) из этих тайм-аутов в последние 2 (две) минуты второй половины;

в) 1 (один) тайм-аут во время каждого дополнительного периода.

Неиспользованные тайм-ауты не могут быть перенесены на следующую половину или дополнительный период.

Тайм-аут записывается команде, тренер которой первым его затребовал, если только тайм-аут не предоставляется после заброшенного мяча с игры командой соперников и при этом не было зафиксировано несоблюдения Правил.

Тайм-аут не разрешается команде, забросившей мяч с игры в тот момент, когда на игровых часах остается 2:00 минуты или менее в четвертом периоде и каждом дополнительном периоде, а также после любого заброшенного мяча с игры, за исключением ситуации, когда судья прерывает игру.

Только тренер или помощник тренера имеет право затребовать тайм-аут. Он должен установить визуальную связь с секретарем или подойти к секретарскому столу и отчетливо попросить тайм-аут, надлежащим образом показав руками принятый жест.

Просьба о предоставлении тайм-аута может быть отменена только до того момента, пока не прозвучал сигнал секретаря о его предоставлении.

Время тайм-аута:

а) начинается, когда судья дает свисток и демонстрирует жест о предоставлении тайм-аута;

б) заканчивается, когда судья дает свисток и приглашает команды вернуться на игровую площадку.

Как только появляется возможность для предоставления тайм-аута, секретарь должен подать свой сигнал и сообщить судьям о том, что поступила просьба о предоставлении тайм-аута.

В случае если заброшен мяч с игры в корзину команды, затребовавшей тайм-аут, секундометрист должен немедленно остановить игровые часы и подать свой сигнал.

Во время тайм-аута и во время перерыва в игре перед началом второго, четвертого или каждого дополнительного периода игрокам разрешается покинуть игровую площадку и сидеть на скамейке команды, а лица на скамейке команды могут выходить на игровую площадку при условии, что они остаются в непосредственной близости от зоны скамейки своей команды.

Если просьба о предоставлении тайм-аута от любой из команд поступила после того, как мяч оказался в распоряжении игрока, выполняющего первый или единственный штрафной бросок, то тайм-аут должен быть предоставлен в том случае, если:

- а) последний или единственный штрафной бросок удачен;
- б) за последним или единственным штрафным броском следует вбрасывание из-за пределов игровой площадки на продолжении центральной линии напротив секретарского стола;
- в) фол фиксируется между штрафными бросками; в этом случае штрафной (-ые) бросок (-ки) должен (-ны) быть выполнен (-ы), а тайм-аут разрешается до проведения наказания за новый фол;
- г) фол фиксируется прежде, чем мяч становится живым после последнего или единственного штрафного броска; в этом случае тайм-аут разрешается до проведения наказания за новый фол;
- д) нарушение фиксируется прежде, чем мяч становится живым после последнего или единственного штрафного броска; в этом случае тайм-аут разрешается до проведения вбрасывания.

В случае последовательных серий штрафных бросков и (или) владения мячом, вызванных более чем 1 (одним) наказанием за фол, каждая серия должна рассматриваться отдельно.

Замена – это остановка игры по просьбе запасного для того, чтобы стать игроком.

Команда может заменить игрока (-ов), когда появляется возможность для замены.

Возможность для замены появляется:

- а) обеим командам, когда мяч становится мертвым, игровые часы остановлены и судья завершил процедуру показа жестов секретарскому столу;
- б) обеим командам, когда мяч становится мертвым после удачного последнего или единственного штрафного броска;
- в) команде, в корзину которой заброшен мяч с игры в тот момент, когда на игровых часах остается 2:00 минуты или менее в четвертом периоде и каждом дополнительном периоде.

Возможность для замены заканчивается, когда мяч оказывается в распоряжении игрока для вбрасывания либо выполнения первого или единственного штрафного броска.

Игрок, который стал запасным, и запасной, который стал игроком, не могут соответственно вернуться в игру или покинуть игру до тех пор, пока мяч снова не станет мертвым после фазы отсчета времени игры, за исключением ситуаций, когда:

- а) в команде осталось менее 5 (пяти) игроков на игровой площадке;
- б) игрок, имеющий право на выполнение штрафных бросков в результате исправления ошибки, находится на скамейке команды после правильно произведенной замены.

Замена не разрешается команде, забросившей мяч с игры в тот момент, когда на игровых часах остается 2:00 минуты или менее в четвертом периоде и каждом дополнительном периоде, за исключением ситуации, когда судья прерывает игру.

Только запасной имеет право попросить замену. Он (не тренер или помощник тренера) должен подойти к секретарскому столу и отчетливо попросить замену, надлежащим

образом показав руками принятый жест или сев на стул для замены. Он должен быть готов вступить в игру немедленно.

Просьба о замене может быть отменена только до того момента, пока не прозвучал сигнал секретаря о ее предоставлении.

Как только появляется возможность для замены, секретарь должен подать свой сигнал и сообщить судьям о том, что поступила просьба о замене.

Запасной, который вступает в игру, должен оставаться за ограничивающей линией до тех пор, пока судья не даст свисток, не продемонстрирует жест о замене и не пригласит его выйти на игровую площадку.

Игроку, который был заменен, разрешается сразу направляться на скамейку своей команды, не сообщая о замене секретарю или судье.

Замены должны быть произведены как можно быстрее. Игрок, который совершил 5 (пять) фолов или был дисквалифицирован, должен быть заменен немедленно (приблизительно в течение 30 (тридцати) секунд). Если, по мнению судьи, происходит задержка игры, провинившаяся команда должна быть наказана предоставлением тайм-аута. Если у команды не осталось тайм-аута, тогда техническим фолом за задержку игры может быть наказан тренер (записывается в протоколе как «В»).

Если замена производится во время тайм-аута или во время перерыва в игре (за исключением перерыва между половинами игры), запасной должен сообщить об этом секретарю прежде, чем вступить в игру.

Если игрок, выполняющий штрафной (-ые) бросок (-ки), должен быть заменен, потому что он: травмирован, совершил 5 (пять) фолов, был дисквалифицирован, тогда штрафной (-ые) бросок (-ки) должен (-ны) быть выполнен (-ы) заменившим его игроком, который не может быть снова заменен до тех пор, пока не сыграет в следующей фазе отсчета времени игры.

Если просьба о замене поступила от любой из команд после того, как мяч оказался в распоряжении игрока для выполнения первого или единственного штрафного броска, то замена должна быть предоставлена в том случае, если:

- а) последний или единственный штрафной бросок удачен;
- б) за последним или единственным штрафным броском последует вбрасывание из-за пределов игровой площадки на продолжении центральной линии напротив секретарского стола;
- в) фол фиксируется между штрафными бросками; в этом случае штрафной (-ые) бросок (-ки) должен (-ны) быть выполнен (-ы), а замена разрешается до проведения наказания за новый фол;
- г) фол фиксируется прежде, чем мяч становится живым после последнего или единственного штрафного броска; в этом случае замена разрешается до проведения наказания за новый фол;
- д) нарушение фиксируется прежде, чем мяч становится живым после последнего или единственного штрафного броска; в этом случае замена разрешается до проведения вбрасывания.

В случае последовательных серий штрафных бросков, вызванных более чем 1 (одним) наказанием за фол, каждая серия должна рассматриваться отдельно.

Команда проигрывает игру «лишением права», если:

- а) команда отсутствует или не может выставить на игровую площадку 5 (пять) игроков, готовых играть, через 15 (пятнадцать) минут после запланированного времени начала игры;
- б) своими действиями она мешает проведению игры;
- в) она отказывается играть после того, как старший судья предложил ей начать или продолжить игру.

Победа присуждается команде соперников со счетом 20:0. Кроме того, команда, проигравшая игру «лишением права», получает в классификации 0 очков.

В сериях из 2 (двух) игр (по сумме очков дома и на выезде) и в сериях плей-офф до 2 (двух) побед команда, проигравшая первую, вторую или третью игру «лишением права», проигрывает всю серию плей-офф «лишением права». Это не относится к сериям плей-офф до 3 (трех) побед.

В случае если в турнире команда повторно проигрывает игру «лишением права», она должна быть дисквалифицирована из турнира, а результаты всех игр, сыгранных данной командой, должны быть аннулированы.

Команда проигрывает игру «из-за нехватки игроков», если во время игры количество игроков этой команды на игровой площадке, готовых играть, оказывается меньше 2 (двух).

Если команда, которой присуждается победа, ведет в счете, результат на момент остановки игры остается. Если команда, которой присуждается победа, не ведет в счете, записывается результат 2:0 в ее пользу. Команда, проигравшая игру «из-за нехватки игроков», получает в классификации 1 (одно) очко.

В серии из 2 (двух) игр (по сумме очков дома и на выезде) команда, проигравшая «из-за нехватки игроков» первую или вторую игру, проигрывает всю серию «из-за нехватки игроков».

#### 10. Правило пятое – нарушения.

Нарушение – это несоблюдение Правил.

Мяч должен быть предоставлен команде соперников для вбрасывания из-за пределов игровой площадки с места, ближайшего к тому, где произошло нарушение, за исключением места непосредственно за щитом, если иное не оговорено в Правилах.

Игрок находится в ауте, когда любая часть его тела касается пола или любого предмета, кроме игрока, над, на или за ограничивающей линией.

Мяч выходит в аут, когда он касается:

- а) игрока или любого другого лица, находящегося в ауте;
- б) пола или любого предмета над, на или за ограничивающей линией;
- в) опоры, поддерживающей щит, задней стороны щита или любого предмета над игровой площадкой.

Мяч заставляет выйти в аут последний коснувшийся мяча игрок или игрок, которого коснулся мяч прежде, чем выйти в аут, даже если мяч затем выходит в аут после касания чего-либо другого, помимо игрока.

Если мяч выходит в аут, коснувшись игрока или будучи задетым этим игроком, который находится на или за ограничивающей линией, то этот игрок является причиной выхода мяча в аут.

Если игрок (-и) выходит (-ят) в аут или в свою тыловую зону во время спорного мяча, происходит ситуация спорного броска.

Ведение мяча – это процесс перемещения живого мяча, когда игрок, контролирующий мяч, бросает, отбивает, катит его по полу или умышленно бросает мяч в щит.

Ведение начинается, когда игрок, установивший контроль над живым мячом на игровой площадке, бросает, отбивает, катит, ударяет мяч в пол или умышленно бросает его в щит и касается мяча снова прежде, чем тот коснется другого игрока.

Ведение заканчивается, когда игрок касается мяча обеими руками одновременно или допускает задержку мяча в одной или обеих руках.

Во время ведения мяч может быть подброшен в воздух при условии, что он коснется пола или другого игрока прежде, чем игрок, который подбросил мяч, снова коснется его своей рукой.

Количество шагов, которые игрок может сделать в то время, когда мяч не находится в контакте с его рукой, не ограничено.

Игрок, который случайно теряет, а затем восстанавливает контроль над живым мячом на игровой площадке, считается совершившим случайную потерю мяча.

Следующие действия не являются ведением:

- а) последовательные броски с игры;
- б) случайная потеря мяча в начале или в конце ведения;
- в) попытки установить контроль над мячом путем выбивания его из области расположения других игроков;
- г) выбивание мяча из-под контроля другого игрока;
- д) прерывание передачи и установление контроля над мячом;
- е) перебрасывание мяча из руки в руку и задержка его в одной или обеих руках до касания им пола при условии, что игрок не совершает пробежки.

Игрок не должен вести мяч во второй раз после того, как его первое ведение закончилось, если только между первым и вторым ведением игрок не потерял контроля над живым мячом на игровой площадке из-за:

- а) броска с игры;
- б) касания мяча соперником;
- в) передачи или случайной потери мяча, который затем коснулся другого игрока или которого коснулся другой игрок.

Пробежка – это запрещенное перемещение одной или обеих ног в любом направлении в то время, когда игрок держит живой мяч на игровой площадке, сверх ограничений, изложенных в настоящем пункте.

Поворот – это разрешенное перемещение, при котором игрок, держащий живой мяч на игровой площадке, вышагивает один или несколько раз в любом направлении одной и той же ногой, в то время как другая нога, называемая опорной, сохраняет свою точку контакта с полом.

Правило определения опорной ноги игроком, который ловит живой мяч на игровой площадке:

- а) в тот момент, когда обе ноги находятся на полу;
  - б) в момент смещения или отрыва от пола одной ноги другая нога становится опорной.
- Во время движения:
- а) если одна нога касается пола, то эта нога становится опорной;
  - б) если обе ноги не касаются пола, и игрок приземляется на обе ноги одновременно, то в момент смещения или отрыва от пола одной ноги другая нога становится опорной;
  - в) если обе ноги не касаются пола, и игрок приземляется на одну ногу, тогда эта нога становится опорной; если игрок выпрыгивает с этой ноги и совершает остановку, приземляясь на обе ноги одновременно, тогда ни одна из ног не является опорной.

Передвижение с мячом игрока, который определил опорную ногу во время контроля над живым мячом на игровой площадке, начинается с того момента, когда обе ноги находятся на полу:

- а) в начале ведения опорная нога не может быть смещена или оторвана от пола до тех пор, пока мяч не будет выпущен из рук (-и);
- б) при выполнении передачи или броска с игры игрок может выпрыгнуть с опорной ноги, но ни одна из ног не может коснуться пола до тех пор, пока мяч не будет выпущен из рук (-и).

При выполнении передачи или броска с игры игрок может выпрыгнуть с опорной ноги и приземлиться на одну или обе ноги одновременно. После этого одна или обе ноги могут быть оторваны от пола, но ни одна из них не может коснуться пола до тех пор, пока мяч не будет выпущен из рук (-и).

В начале ведения опорная нога не может быть смещена или оторвана от пола до тех пор, пока мяч не будет выпущен из рук (-и).

Во время совершения остановки, когда ни одна из ног не является опорной:

- а) в начале ведения ни одна из ног не может быть смещена или оторвана от пола до тех пор, пока мяч не будет выпущен из рук (-и);

б) при выполнении передачи или броска с игры одна или обе ноги могут быть оторваны от пола, но не могут снова коснуться пола до тех пор, пока мяч не будет выпущен из рук (-и).

Игроку разрешается падать и скользить по полу, держа мяч в руках, либо, лежа или сидя на полу, устанавливать контроль над мячом.

Нарушение происходит, если игрок затем перекачивается или пытается встать, держа мяч в руках.

Правило 3 (трех) секунд – игрок не должен оставаться в ограниченной зоне команды соперников более 3 (трех) секунд подряд в то время, когда его команда контролирует живой мяч в передовой зоне и игровые часы включены.

Исключение должно быть сделано игроку, который:

а) предпринимает попытку покинуть ограниченную зону;

б) находится в ограниченной зоне в то время, когда он или его партнер находится в процессе броска и мяч покидает или уже покинул руку (-и) игрока при выполнении броска с игры;

в) ведет мяч в ограниченной зоне с целью выполнить бросок с игры, находясь в ней менее 3 (трех) секунд подряд.

Для того чтобы считаться находящимся вне ограниченной зоны, игрок должен расположить обе ноги на полу вне этой зоны.

Игрок, который держит живой мяч на игровой площадке, считается плотно опекаемым, когда соперник находится в активной правильной защитной стойке на расстоянии не более 1 м.

Плотно опекаемый игрок должен передать, выполнить бросок или повести мяч в течение 5 (пяти) секунд.

Правило 8 (восьми) секунд – каждый раз, когда:

а) игрок в тыловой зоне устанавливает контроль над живым мячом;

б) при вбрасывании мяч касается или мяча правильно касается любой из игроков в тыловой зоне и команда игрока, выполнявшего вбрасывание, продолжает контролировать мяч в своей тыловой зоне, эта команда должна перевести мяч в свою передовую зону в течение 8 (восьми) секунд.

Команда переводит мяч в свою передовую зону каждый раз, когда:

а) мяч, который не контролирует никто из игроков, касается передовой зоны;

б) мяч касается или мяча правильно касается нападающий, который обеими стопами полностью контактирует со своей передовой зоной;

в) мяч касается или мяча правильно касается защитник, который частью своего тела контактирует со своей тыловой зоной;

г) мяч касается судьи, который частью своего тела контактирует с передовой зоной команды, контролирующей мяч;

д) во время ведения из тыловой зоны в передовую мяч и обе стопы игрока, который его ведет, полностью контактируют с передовой зоной.

Отсчет 8 (восьми) секунд продолжается с любого оставшегося времени на момент остановки, когда той же команде, которая перед этим контролировала мяч, предоставляется вбрасывание в тыловой зоне в результате:

а) выхода мяча в аут;

б) травмы игрока этой же команды;

в) ситуации спорного броска;

г) обоюдного фола;

д) компенсации одинаковых наказаний против обеих команд.

Правило 24 (двадцати четырех) секунд – каждый раз, когда:

а) игрок устанавливает контроль над живым мячом на игровой площадке;

б) при вбрасывании мяч касается или мяча правильно касается любой из игроков на игровой площадке и команда игрока, выполнявшего вбрасывание, продолжает

контролировать мяч, эта команда должна выполнить бросок с игры в течение 24 (двадцати четырех) секунд.

Для того чтобы считать бросок с игры выполненным в течение 24 (двадцати четырех) секунд:

а) мяч должен покинуть руку (-и) игрока прежде, чем прозвучит сигнал устройства отсчета времени для броска;

б) после того, как мяч покинул руку (-и) игрока, он должен коснуться кольца или войти в корзину.

Когда бросок с игры выполняется непосредственно перед окончанием 24-секундного периода и сигнал устройства отсчета времени для броска звучит в тот момент, когда мяч находится в воздухе, то:

а) если мяч входит в корзину, никакого нарушения не происходит, сигнал игнорируется и попадание засчитывается;

б) если мяч касается кольца, но не попадает в корзину, никакого нарушения не происходит, сигнал игнорируется – игра продолжается;

в) если мяч не касается кольца, происходит нарушение; однако если команда соперников устанавливает немедленный и очевидный контроль над мячом, сигнал игнорируется – игра продолжается.

Все ограничения, связанные с помехой попаданию и помехой мячу, должны учитываться.

Показания на устройстве отсчета времени для броска, когда судья останавливает игру:

а) при фоле или нарушении (но не при выходе мяча в аут), совершенном командой, не контролировавшей мяч;

б) по любой причине, связанной с командой, не контролировавшей мяч;

в) по любой причине, не связанной ни с одной из команд.

В данных ситуациях право на владение мячом должно быть предоставлено той же команде, которая перед этим контролировала мяч.

В случае если вбрасывание проводится в тыловой зоне, то показания на устройстве должны быть сброшены к 24 (двадцати четырем) секундам.

В случае если вбрасывание проводится в передовой зоне, то показания на устройстве должны быть установлены следующим образом:

а) если на момент остановки игры на устройстве отсчета времени для броска остается 14 (четырнадцать) секунд или более, то показания на устройстве не должны быть сброшены, а отсчет должен продолжаться со времени остановки;

б) если на момент остановки игры на устройстве отсчета времени для броска остается 13 (тринадцать) секунд или менее, то показания на устройстве должны быть сброшены к 14 (четырнадцати) секундам.

Однако если судья останавливает игру по любой причине, не связанной ни с одной из команд, и, по мнению судьи, сброс показаний на устройстве поставит команду соперников в невыгодное положение, то отсчет времени для броска должен продолжаться с момента остановки.

Показания на устройстве отсчета времени для броска должны быть сброшены к 24 (двадцати четырем) секундам каждый раз, когда вбрасывание предоставляется команде соперников после того, как судья останавливает игру при фоле или нарушении, совершенном командой, контролировавшей мяч.

После того как мяч коснулся кольца корзины соперников, показания на устройстве отсчета времени для броска должны быть сброшены к:

а) 24 (двадцати четырем) секундам, если контроль над мячом устанавливает команда соперников;

б) 14 (четырнадцати) секундам, если контроль над мячом устанавливает та же команда, которая контролировала мяч перед тем, как мяч коснулся кольца.

Если сигнал устройства отсчета времени для броска звучит ошибочно в тот момент, когда одна из команд контролирует мяч или ни одна из команд не контролирует мяча, сигнал игнорируется и игра продолжается.

Однако если, по мнению судьи, команда, контролировавшая мяч, была поставлена в невыгодное положение, игра должна быть остановлена, показания на устройстве отсчета времени для броска должны быть исправлены и право на владение мячом должно быть предоставлено этой же команде.

Команда контролирует живой мяч в своей передовой зоне, когда:

а) обе стопы игрока данной команды касаются его передовой зоны в то время, когда он держит, ловит или ведет мяч в своей передовой зоне;

б) игроки данной команды передают мяч друг другу в своей передовой зоне.

Команда, контролирующая живой мяч в передовой зоне, неправильно возвращает его в свою тыловую зону, когда игрок данной команды является последним, кто коснулся мяча в своей передовой зоне, а затем мяча первым касается игрок данной команды:

а) который частью своего тела контактирует с тыловой зоной;

б) после того, как мяч коснулся тыловой зоны этой команды.

Данное ограничение относится ко всем ситуациям в передовой зоне команды, включая вбрасывания. Однако оно не относится к игроку, который выпрыгивает из своей передовой зоны, устанавливает новый командный контроль, все еще находясь в воздухе, а затем приземляется с мячом в тыловой зоне своей команды.

Команда, которая контролирует живой мяч в своей передовой зоне, не может неправильно возвращать его в свою тыловую зону.

Мяч предоставляется команде соперников для вбрасывания в своей передовой зоне с места за пределами игровой площадки, ближайшего к тому, где произошло несоблюдение Правил, за исключением места непосредственно за щитом.

Бросок с игры или штрафной бросок начинается, когда мяч покидает руку (-и) игрока, находящегося в процессе броска.

Бросок с игры или штрафной бросок заканчивается, когда мяч:

а) входит в корзину непосредственно сверху и остается в ней или проходит через нее;

б) больше не имеет возможности попасть в корзину;

в) касается кольца;

г) касается пола;

д) становится мертвым.

Помеха попаданию во время броска с игры происходит, когда игрок касается мяча в тот момент, когда мяч находится полностью выше уровня кольца и:

а) на нисходящей траектории своего полета к корзине;

б) после касания им щита.

Помеха попаданию во время штрафного броска происходит, когда игрок касается мяча в тот момент, когда мяч находится в полете к корзине и прежде, чем он коснулся кольца.

Ограничения, связанные с помехой попаданию, перестают действовать, когда:

а) мяч больше не имеет возможности попасть в корзину;

б) мяч касается кольца.

Помеха мячу происходит, когда:

а) после броска с игры либо последнего или единственного штрафного броска игрок касается корзины или щита в тот момент, когда мяч находится в контакте с кольцом;

б) после штрафного броска, за которым следует (-ют) дополнительный (-ые) штрафной (-ые) бросок (-ки), игрок касается мяча, корзины или щита в тот момент, когда все еще сохраняется возможность попадания мяча в корзину;

в) игрок просовывает руку в корзину снизу и касается мяча;

г) защитник касается мяча или корзины в тот момент, когда мяч находится внутри корзины, тем самым препятствуя попаданию мяча в корзину;

д) игрок вызывает вибрацию корзины или захватывает корзину таким образом, что, по мнению судьи, это препятствует попаданию мяча в корзину либо способствует попаданию мяча в корзину;

е) игрок захватывает корзину для того, чтобы сыграть в мяч.

В случае если судья дает свисток в тот момент, когда мяч находится в руках игрока, находящегося в процессе броска, или в полете при броске с игры либо звучит сигнал игровых часов об окончании периода в тот момент, когда мяч находится в полете при броске с игры – никто из игроков не должен касаться мяча после касания им кольца в то время, пока мяч все еще сохраняет возможность попадания в корзину.

Все ограничения, связанные с помехой попаданию и помехой мячу, должны учитываться.

Если нарушение совершается нападающим, никакие очки не могут быть засчитаны. Мяч должен быть предоставлен команде соперников для вбрасывания из-за пределов игровой площадки напротив линии штрафного броска, если иное не оговорено в Правилах.

Если нарушение совершается защитником, нападающей команде засчитывается:

- а) 1 (одно) очко, если мяч был выпущен со штрафного броска;
- б) 2 (два) очка, если мяч был выпущен из зоны 2-хочковых бросков с игры;
- в) 3 (три) очка, если мяч был выпущен из зоны 3-хочковых бросков с игры.

Процедура засчитывания очков является такой же, как и в случае попадания мяча в корзину.

Если помеха попаданию совершается защитником во время последнего или единственного штрафного броска, тогда 1 (одно) очко должно быть засчитано нападающей команде, после чего техническим фолом наказывается этот защитник.

11. Правило шестое – фолы.

Фол – это несоблюдение Правил вследствие неправильного персонального контакта с соперником и (или) неспортивного поведения.

Любое количество фолов может быть зафиксировано каждой из команд. Независимо от наказания, каждый фол должен быть назначен, записан в протоколе провинившемуся и наказываться соответственно.

Под принципом цилиндра понимается пространство внутри воображаемого цилиндра, занимаемого игроком на полу. Он включает в себя пространство над игроком и ограничен:

- а) спереди – ладонями игрока;
- б) сзади – ягодицами;
- в) по бокам – внешними поверхностями рук и ног.

Руки могут быть расположены перед туловищем, но не далее положения ног, при этом они должны быть согнуты в локтях таким образом, чтобы предплечья и кисти были подняты вверх. Расстояние между ногами будет различным в зависимости от роста (Рисунок 3).

Принцип вертикальности – во время игры каждый игрок имеет право занимать любую позицию (цилиндр) на игровой площадке, еще не занятую соперником.

Данный принцип защищает пространство на полу, которое занимает игрок, а также пространство над ним, когда он выпрыгивает вертикально вверх внутри этого пространства.

Как только игрок покидает свою вертикальную позицию (цилиндр) и происходит контакт с телом соперника, который уже занял свое собственное вертикальное положение (цилиндр), то игрок, который утратил свою вертикальную позицию (цилиндр), ответственен за контакт.

Защитник не должен быть наказан за вертикальный прыжок (внутри своего цилиндра) или за то, что он поднимает руки вверх над собой в пределах своего цилиндра.

Нападающий, находящийся как на полу, так и в воздухе, не должен вызывать контакта с защитником, занимающим правильное положение при опеке:

- а) используя руки для того, чтобы создать себе больше пространства (отталкивание);
- б) выставляя ноги или руки с целью вызвать контакт во время или сразу же после выполнения броска с игры.

Защитник занимает правильное исходное положение при опеке, когда:

- а) он находится лицом к своему сопернику;
- б) обе его ноги находятся на полу.

Правильное положение при опеке распространяется на вертикальное пространство над игроком (цилиндр) от пола до потолка. Он может поднимать руки над головой или выпрыгивать вертикально вверх, но должен сохранять их в вертикальном положении внутри воображаемого цилиндра.

При опеке игрока, который контролирует (держит или ведет) мяч, факторы времени и расстояния не учитываются.

Игрок с мячом должен ожидать опеки и быть готовым остановиться или изменить направление своего движения каждый раз, когда соперник занимает правильное исходное положение при опеке перед ним, даже если это сделано за доли секунды.

Опекающий игрок (защитник) должен занять правильное исходное положение при опеке, не вызывая контакта с телом соперника до занятия своей позиции.

Как только защитник занял правильное исходное положение при опеке, он может перемещаться для того, чтобы опекать своего соперника, но он не может выставлять свои руки, плечи, бедра или ноги для того, чтобы помешать игроку, который ведет мяч, обойти себя.

Принимая решение в ситуации столкновения или блокировки, в которой участвует игрок с мячом, судья должен руководствоваться следующими принципами:

а) защитник должен занять правильное исходное положение при опеке, находясь лицом к игроку с мячом и стоя обеими ногами на полу;

б) защитник может оставаться неподвижным, выпрыгивать вертикально вверх, двигаться в сторону или назад для того, чтобы сохранить правильное исходное положение при опеке;

в) при перемещении с целью сохранить правильное исходное положение при опеке одна или обе ноги могут быть на мгновение оторваны от пола при условии, что движение происходит в сторону или назад, но не по направлению к игроку с мячом;

г) если контакт происходит с туловищем, то защитник рассматривается как оказавшийся на месте контакта первым;

д) заняв правильное положение при опеке, защитник может повернуться внутри своего цилиндра для того, чтобы избежать травмы;

е) в любой из вышеуказанных ситуаций контакт должен рассматриваться как вызванный игроком с мячом.

Игрок, который не контролирует мяч, имеет право свободно перемещаться по игровой площадке и занимать любую позицию, еще не занятую другим игроком.

При опеке игрока, который не контролирует мяч, должны учитываться факторы времени и расстояния. Защитник не может занимать позицию настолько близко и (или) настолько быстро на пути движущегося соперника, что у последнего не остается достаточно времени или расстояния для того, чтобы остановиться или изменить направление своего движения.

Это расстояние прямо пропорционально скорости движения соперника, но оно никогда не должно быть менее 1 (одного) нормального шага.

Если защитник игнорирует факторы времени и расстояния, занимая свое правильное исходное положение при опеке, и происходит контакт с телом соперника, то он ответственен за данный контакт.

Как только защитник занял правильное исходное положение при опеке, он может перемещаться для того, чтобы опекать своего соперника. Он не имеет права мешать

игроку обойти себя, выставив свои руки, плечи, бедра или ноги на его пути. Он может повернуться внутри своего цилиндра с целью избежать травмы.

Игрок, который выпрыгнул вверх из точки на игровой площадке, имеет право снова приземлиться в этой же точке.

Он имеет право приземлиться в другой точке на игровой площадке при условии, что точка приземления и прямой путь между точками отрыва и приземления еще не заняты соперником (-ами) в момент выпрыгивания.

Если игрок выпрыгнул и приземлился, но по инерции столкнулся с соперником, который занял правильное положение при опеке вблизи точки приземления, тогда игрок, совершивший прыжок, ответственен за контакт.

Соперник не может перемещаться на путь игрока после того, как этот игрок выпрыгнул в воздух.

Перемещение под игроком, который находится в воздухе, вызвавшее контакт, обычно является неспортивным фолом, а в определенных случаях может быть и дисквалифицирующим фолом.

Заслон – это попытка задержать или помешать сопернику без мяча занять желаемую позицию на игровой площадке.

Правильный заслон происходит, когда игрок, ставящий заслон сопернику:

- а) неподвижен (внутри своего цилиндра) в тот момент, когда происходит контакт;
- б) находится обеими ногами на полу в тот момент, когда происходит контакт.

Неправильный заслон происходит, когда игрок, ставящий заслон сопернику:

- а) находится в движении в тот момент, когда происходит контакт;
- б) не оставляет достаточного расстояния, ставя заслон вне поля зрения неподвижного соперника, когда происходит контакт;
- в) не принимает во внимание факторы времени и расстояния в отношении соперника, находящегося в движении, когда происходит контакт;
- г) если заслон ставится в поле зрения неподвижного соперника (спереди или сбоку), игрок может ставить заслон так близко к нему, не вызывая контакта, как пожелает;
- д) если заслон ставится вне поля зрения неподвижного соперника, игрок, ставящий заслон, должен дать сопернику возможность сделать 1 (один) нормальный шаг в сторону заслона, не вызывая контакта;
- е) если соперник находится в движении, должны учитываться факторы времени и расстояния; игрок, ставящий заслон, должен оставить достаточно пространства для того, чтобы игрок, которому ставится заслон, мог избежать заслона, остановившись или изменив направление своего движения;
- ж) требуемое расстояние никогда не должно быть менее 1 (одного) и более 2 (двух) нормальных шагов;
- з) игрок, которому правильно поставлен заслон, ответственен за любой контакт с игроком, который поставил заслон.

Столкновение – это неправильный персональный контакт игрока с мячом или без мяча толчком или движением в туловище соперника.

Блокировка – это неправильный персональный контакт, который препятствует передвижению соперника с мячом или без мяча.

Игрок, который пытается поставить заслон, совершает фол блокировки, если контакт происходит в тот момент, когда он находится в движении, а его соперник неподвижен или отступает от него.

Если игрок, не обращая внимания на мяч, находится лицом к сопернику и меняет свое положение относительно перемещения соперника, он в первую очередь ответственен за любой возникающий контакт, если не имеют место другие факторы.

Выражение «если не имеют место другие факторы» относится к умышленному толчку, столкновению или задержке игрока, которому ставится заслон.

Игроку разрешается выставлять руку (-и) или локоть (-ти) вне своего цилиндра, занимая позицию на игровой площадке, но они должны быть возвращены внутрь цилиндра, когда соперник пытается обойти игрока. Если рука (-и) или локоть (-ти) находятся вне его цилиндра и происходит контакт, это является блокировкой или задержкой.

Области полукругов, в которых не фиксируются фолы столкновения

Области полукругов, в которых не фиксируются фолы столкновения, наносятся на игровую площадку с целью обозначения особой зоны для трактовки ситуаций столкновения или блокировки под корзиной.

При любом проходе в область полукруга, в которой не фиксируются фолы столкновения, любой контакт, вызванный нападающим, находящимся в воздухе, с защитником, располагающимся внутри полукруга, не должен наказываться фолом нападающему, за исключением ситуаций, когда нападающий неправильно использует свои руки, ноги или тело. Данное правило применяется, когда:

- а) нападающий контролирует мяч, находясь в воздухе;
- б) нападающий выполняет бросок с игры или отдает передачу мяча;
- в) одна или обе стопы защитника контактируют с областью полукруга, в которой не фиксируются фолы столкновения.

Само по себе касание соперника рукой (-ами) необязательно является фолом.

Судьи должны решить, получил ли игрок, который вызвал контакт, преимущество. Если контакт, вызванный игроком, каким-либо образом ограничивает свободу перемещения соперника, такой контакт является фолом.

Неправильное использование кисти (-ей) или выставленных (-ой) рук (-и) происходит, когда защитник находится в защитной стойке и его кисть (-и) или рука (-и) касаются и остаются в контакте с соперником, находящимся с мячом или без мяча, с целью помешать его передвижению.

Повторяющееся касание или «тычки» соперника с мячом или без мяча являются фолом, поскольку могут привести к грубой игре.

Следующие действия нападающего с мячом являются фолом:

- а) захват или заплетание руки или локтя защитника для получения преимущества;
- б) отталкивание от защитника с целью помешать ему сыграть или попытаться сыграть в мяч или с целью создать для себя больше пространства;
- в) использование выставленного предплечья или кисти во время ведения с целью помешать сопернику установить контроль над мячом.

Фолом нападающего без мяча является отталкивание от соперника для того, чтобы:

- а) освободиться для получения мяча;
- б) помешать защитнику сыграть или попытаться сыграть в мяч;
- в) создать для себя больше пространства.

Принцип вертикальности (принцип цилиндра) также применим к игре центровых.

Нападающий в позиции центрального и защитник, опекающий его, должны соблюдать права друг друга на вертикальную позицию (цилиндр).

Фолом являются попытки нападающего или защитника в позиции центрального вытолкнуть своего соперника плечом или бедром с занимаемой им позиции либо помешать свободе его перемещения, используя выставленные руки, плечи, бедра, ноги или другие части тела.

Неправильная опека со спины – это персональный контакт защитника, находящегося позади соперника. Тот факт, что защитник пытается сыграть в мяч, не оправдывает его контакта с соперником со спины.

Задержка – это неправильный персональный контакт с соперником, который мешает свободе его перемещения. Данный контакт (задержка) может происходить с любой частью тела.

Толчок – это неправильный персональный контакт с любой частью тела, при котором игрок насильно сдвигает или пытается сдвинуть соперника с мячом.

Персональный фол – это неправильный контакт игрока с соперником, независимо от того, является ли мяч живым или мертвым.

Игрок не должен держать, блокировать, толкать, сталкиваться, ставить подножку или мешать передвижению соперника, выставляя кисть, руку, локоть, плечо, бедро, колено или ступню ноги либо сгибаясь неестественным образом (вне своего цилиндра), а также совершать любые грубые или насильственные действия.

Персональным фолом должен быть наказан провинившийся.

Если фол совершается на игроке, не находящемся в процессе броска:

а) игра должна быть возобновлена вбрасыванием из-за пределов игровой площадки не провинившейся командой с места, ближайшего к тому, где произошел фол;

б) если провинившаяся команда подлежит наказанию за командные фолы.

Если фол совершается на игроке, находящемся в процессе броска, этому игроку должно быть предоставлено следующее количество штрафных бросков:

а) если бросок с игры удачен, попадание засчитывается и предоставляется 1 (один) дополнительный штрафной бросок;

б) если бросок, выполненный из зоны 2-хочковых бросков с игры, неудачен, предоставляются 2 (два) штрафных броска;

в) если бросок, выполненный из зоны 3-хочковых бросков с игры, неудачен, предоставляются 3 (три) штрафных броска;

г) если на игроке совершается фол одновременно или непосредственно перед сигналом игровых часов об окончании периода или сигналом устройства отсчета времени для броска в тот момент, когда мяч все еще находится в руке (-ах) игрока и бросок с игры удачен, то попадание не засчитывается и предоставляются 2 (два) или 3 (три) штрафных броска.

Обоюдный фол – это ситуация, в которой 2 (два) соперника совершают персональные фолы друг против друга приблизительно в одно и то же время.

Персональным фолом должен быть наказан каждый провинившийся. Никакие штрафные броски не предоставляются, и игра возобновляется следующим образом.

Если практически одновременно с обоюдным фолом:

а) правильно заброшен мяч с игры или удачен последний, или единственный штрафной бросок, то мяч предоставляется команде, в корзину которой он был заброшен, для вбрасывания из-за пределов игровой площадки с любого места за лицевой линией;

б) одна из команд контролировала мяч или имела право на владение мячом, он предоставляется этой команде для вбрасывания из-за пределов игровой площадки с места, ближайшего к тому, где произошло несоблюдение Правил;

в) ни одна из команд не контролировала мяч или не имела права на владение мячом, происходит ситуация спорного броска.

Проведение игры на должном уровне требует полного и лояльного сотрудничества игроков и лиц на скамейке команды с судьями, судьями-секретарями и комиссаром (если присутствует).

Каждая команда имеет право прилагать все усилия для достижения победы, но это должно быть сделано в духе спортивного соперничества и честной игры.

Любое преднамеренное или неоднократное игнорирование этого сотрудничества или духа и цели данного правила должно рассматриваться как технический фол.

Судьи могут предотвращать технические фолы, делая предупреждения или даже пропуская незначительные технические несоблюдения Правил, которые очевидно неумышленны и не оказывают непосредственного влияния на игру, если только подобное несоблюдение не повторяется после предупреждения.

Если техническое несоблюдение Правил обнаруживается после того, как мяч стал живым, игра должна быть остановлена и назначен технический фол. Наказание должно

быть проведено таким же образом, как если бы технический фол произошел в тот момент, когда он был зафиксирован. Все, что произошло в промежутке времени между техническим несоблюдением Правил и остановкой игры, остается в силе.

Акты насилия могут происходить во время игры в противовес духу спортивного соперничества и честной игры. Они должны быть немедленно прекращены судьями, а в случае необходимости – служащими сил общественного порядка.

Каждый раз, когда акты насилия с участием игроков или лиц на скамейке команды происходят на игровой площадке или в непосредственной близости от нее, судьи должны предпринять необходимые меры для того, чтобы прекратить их.

Любые вышеназванные лица, виновные в очевидных актах агрессии против соперников или судей, должны быть дисквалифицированы. Старший судья должен сообщить об инциденте в организацию, проводящую соревнование.

Служащие силы общественного порядка могут выходить на игровую площадку только по просьбе судей. Однако если зрители выходят на игровую площадку с очевидным намерением совершить акты насилия, служащие силы общественного порядка должны немедленно вмешаться для того, чтобы защитить команды и судей.

Все другие области, включая входы, выходы, коридоры, раздевалки и так далее, находятся под юрисдикцией организации, проводящей соревнование, и служащих сил общественного порядка.

Физические действия игроков или лиц на скамейке команды, которые могут привести к порче игрового оборудования, не должны допускаться судьями.

Как только судьи замечают подобные действия, они должны немедленно сделать предупреждение тренеру провинившейся команды.

В случае если подобное (-ые) действие (-я) повторяется (-ются), технический фол должен быть немедленно зафиксирован провинившемуся (-имся) лицу (-ам).

Технический фол игрока – это фол, не вызванный контактом с соперником, включая, но не ограничиваясь таким поведением игрока, когда он:

- а) пренебрегает предупреждениями судей;
- б) неуважительно касается судей, комиссара, судей-секретарей или лиц на скамейке команды;
- в) неуважительно обращается к судьям, комиссару, судьям-секретарям или соперникам;
- г) использует выражения или жесты, оскорбляющие или провоцирующие зрителей;
- д) дразнит соперника или мешает его обзору, размахивая руками перед его глазами;
- е) чрезмерно размахивает локтями;
- ж) задерживает игру, умышленно касаясь мяча после того, как тот проходит через корзину, либо мешая быстро выполнить вбрасывание;
- з) падает на пол, имитируя фол;
- и) виснет на кольце таким образом, что кольцо удерживает вес игрока, за исключением ситуации, когда игрок на мгновение захватывает кольцо после выполнения броска сверху или, по мнению судьи, пытается избежать травмы или предотвратить травму другого игрока;
- к) защитник совершает помеху попаданию при последнем или единственном штрафном броске; в этом случае нападающей команде должно быть засчитано 1 (одно) очко, после чего техническим фолом должен быть наказан защитник.

Технический фол лица на скамейке команды – это фол за неуважительное обращение или касание судей, комиссара, судей-секретарей или соперников либо за нарушения процедурного или административного характера.

Игрок должен быть дисквалифицирован на оставшуюся часть игры, когда он наказан 2 (двумя) техническими фолами.

Тренер должен быть дисквалифицирован на оставшуюся часть игры, когда:

- а) он наказан 2 (двумя) техническими фолами («С») в результате своего личного неспортивного поведения;

б) он наказан 3 (тремя) техническими фолами (либо все из которых «В», либо один из которых «С») в результате неспортивного поведения других лиц на скамейке команды.

Если игрок или тренер дисквалифицируется технический фол должен подлежать наказанию и никакое дополнительное наказание за дисквалификацию не проводится.

Если технический фол совершается:

а) игроком, тогда этот технический фол должен быть записан ему как фол игрока и считаться одним из командных фолов;

б) лицом на скамейке команды, тогда этот технический фол должен быть записан тренеру и не должен считаться одним из командных фолов.

Команде соперников предоставляется 1 (один) штрафной бросок, за которым последует:

а) вбрасывание из-за пределов игровой площадки на продолжении центральной линии напротив секретарского стола;

б) розыгрыш спорного броска в центральном круге в начале первого периода.

Неспортивный фол – это фол игрока, совершенный вследствие контакта, который, по мнению судьи:

а) не является законной попыткой сыграть непосредственно в мяч в соответствии с духом и целью Правил;

б) является чрезмерным, жестким контактом, вызванным игроком при попытке сыграть в мяч;

в) является контактом защитника со спины или сбоку с соперником при попытке остановить быстрый прорыв и нет никого из защитников на пути между нападающим и корзиной соперников;

г) является контактом защитника с соперником на игровой площадке во время последних 2 (двух) минут четвертого периода и каждого дополнительного периода, когда мяч находится за пределами игровой площадки для вбрасывания и все еще в руках судьи или в распоряжении игрока, выполняющего данное вбрасывание.

Судья должен трактовать неспортивные фолы одинаково в течение всей игры и оценивать только действие.

Неспортивным фолом должен быть наказан провинившийся.

Штрафной (-ые) бросок (-ки) должен (-ны) быть предоставлен (-ы) игроку, на котором был совершен фол, за которым (-и) последует:

а) вбрасывание из-за пределов игровой площадки на продолжении центральной линии напротив секретарского стола;

б) розыгрыш спорного броска в центральном круге в начале первого периода.

Количество предоставляемых штрафных бросков должно быть следующим:

а) если фол совершается на игроке, не находящемся в процессе броска: 2 (два) штрафных броска;

б) если фол совершается на игроке, находящемся в процессе броска, и мяч заброшен: попадание засчитывается и дополнительно предоставляется 1 (один) штрафной бросок;

в) если фол совершается на игроке, находящемся в процессе броска, но мяч не попадает в корзину: 2 (два) или 3 (три) штрафных броска.

Игрок должен быть дисквалифицирован на оставшуюся часть игры, когда он наказан 2 (двумя) неспортивными фолами.

Если игрок дисквалифицируется, тогда только данный неспортивный фол должен подлежать наказанию и никакое дополнительное наказание за дисквалификацию не проводится.

Дисквалифицирующий фол – это любое вопиющее неспортивное действие игрока или лиц на скамейке команды.

Тренер, который получил дисквалифицирующий фол, должен быть замещен помощником тренера, если тот внесен в протокол. Если нет помощника тренера, внесенного в протокол, тогда тренер должен быть замещен капитаном (КАП).

Дисквалифицирующим фолом должен быть наказан провинившийся.

Каждый раз, когда провинившийся дисквалифицируется согласно настоящим Правилам, он должен отправиться в раздевалку своей команды и оставаться там на протяжении всей игры, либо, по своему усмотрению, он может покинуть здание.

Штрафной (-ые) бросок (-ки) должен (-ны) быть предоставлен (-ы):

а) любому сопернику, указанному тренером его команды, в случае фола, не вызванного контактом с соперником;

б) игроку, на котором был совершен фол, в случае фола, вызванного контактом с соперником.

За которым (-и) последует:

а) вбрасывание из-за пределов игровой площадки на продолжении центральной линии напротив секретарского стола;

б) розыгрыш спорного броска в центральном круге в начале первого периода.

Количество предоставляемых штрафных бросков должно быть следующим:

а) если фол происходит не вследствие контакта с соперником: 2 (два) штрафных броска;

б) если фол совершается на игроке, не находящемся в процессе броска: 2 (два) штрафных броска;

в) если фол совершается на игроке, находящемся в процессе броска, и мяч заброшен: попадание засчитывается и дополнительно предоставляется 1 (один) штрафной бросок;

г) если фол совершается на игроке, находящемся в процессе броска, но мяч не попадает в корзину: 2 (два) или 3 (три) штрафных броска.

Драка – это физическое воздействие друг на друга 2 (двумя) или более соперников (игроков и лиц на скамейке команды).

Данный пункт относится только к лицам на скамейке команды, которые покидают пределы зоны скамейки команды во время драки или в любой ситуации, которая может привести к драке.

Запасные, удаленные игроки или сопровождающие лица, которые покидают зону скамейки команды во время драки или в любой ситуации, которая может привести к драке, должны быть дисквалифицированы.

Только тренеру и (или) помощнику тренера разрешается покидать зону скамейки команды во время драки или в любой ситуации, которая может привести к драке, для оказания судьям помощи в поддержании или наведении порядка. В данной ситуации они не должны быть дисквалифицированы.

Если тренер и (или) помощник тренера покидают зону скамейки команды и не помогают или не предпринимают попытки оказать судьям помощь в поддержании или наведении порядка, они должны быть дисквалифицированы.

Независимо от количества дисквалифицированных лиц на скамейке команды за покидание зоны скамейки команды, единственный технический фол («В») должен быть записан тренеру.

В случае если в соответствии с данным пунктом дисквалифицированы лица на скамейках обеих команд и нет никаких наказаний за другие фолы, которые осталось провести, игра должна быть возобновлена следующим образом.

Если практически в то же время, когда игра была остановлена в связи с дракой:

а) правильно заброшен мяч с игры, то мяч предоставляется команде, в корзину которой он был заброшен, для вбрасывания из-за пределов игровой площадки с любого места за лицевой линией;

б) одна из команд контролировала мяч или имела право на владение мячом, он предоставляется этой команде для вбрасывания из-за пределов игровой площадки на продолжении центральной линии напротив секретарского стола;

в) ни одна из команд не контролировала мяч или не имела права на владение мячом, происходит ситуация спорного броска.

Все дисквалифицирующие фолы должны быть записаны и не считаться как командные фолы.

## 12. Правило седьмое – общие положения.

Игрок, который совершил 5 фолов, должен быть проинформирован судьей и немедленно покинуть игру. Он должен быть заменен в течение 30 (тридцати) секунд.

Фол, совершенный игроком, ранее получившим 5 (пять) фолов, рассматривается как фол удаленного игрока и записывается в протоколе тренеру («В»).

Командный фол – это персональный, технический, неспортивный или дисквалифицирующий фол, совершенный игроком. Команда подлежит наказанию за командные фолы, когда она совершила 4 (четыре) командных фолы в периоде.

Все командные фолы, совершенные в перерыве в игре, должны считаться совершенными в следующем периоде или дополнительном периоде.

Все командные фолы, совершенные в дополнительном периоде, должны считаться совершенными в четвертом периоде.

Когда команда подлежит наказанию за командные фолы, все последующие персональные фолы, совершенные на игроке, не находившемся в процессе броска, должны наказываться предоставлением 2 (двух) штрафных бросков вместо вбрасывания. Игрок, против которого был совершен фол, должен выполнить данные штрафные броски.

Если персональный фол совершается игроком команды, контролирующей живой мяч или имеющей право на владение мячом, такой фол должен наказываться предоставлением вбрасывания команде соперников.

В один и тот же период остановки часов после фиксации несоблюдения Правил могут возникнуть особые ситуации, когда совершается (-ются) дополнительный (-ые) фол (-ы).

Все фолы должны быть назначены и все наказания определены.

Необходимо установить очередность, в которой произошли все несоблюдения Правил.

Все одинаковые наказания против команд и все наказания за обоюдные фолы должны быть отменены в том порядке, в котором они были зафиксированы. Как только наказания записаны в протоколе и отменены, они не принимаются во внимание.

Право на владение мячом как часть последнего наказания отменяет все предыдущие права на владение мячом.

Как только мяч стал живым для выполнения первого или единственного штрафного броска или вбрасывания, это наказание больше не может быть использовано для компенсации любого оставшегося наказания.

Все оставшиеся наказания должны быть проведены в той последовательности, в которой они были зафиксированы.

В случае если после компенсации одинаковых наказаний против команд нет других наказаний, которые осталось провести, игра должна быть возобновлена следующим образом.

Если практически одновременно с первым несоблюдением Правил:

а) правильно заброшен мяч с игры, то мяч предоставляется команде, в корзину которой он был заброшен, для вбрасывания из-за пределов игровой площадки с любого места за лицевой линией;

б) одна из команд контролировала мяч или имела право на владение мячом, он предоставляется этой команде для вбрасывания из-за пределов игровой площадки с места, ближайшего к тому, где произошло первое несоблюдение Правил;

в) ни одна из команд не контролировала мяча или не имела права на владение мячом, происходит ситуация спорного броска.

Штрафной бросок – это предоставляемая игроку возможность набрать 1 (одно) очко броском в корзину без помех с позиции за линией штрафного броска и внутри полукруга.

Серия штрафных бросков – это все штрафные броски и (или) последующее право на владение мячом в результате наказания за 1 (один) фол.

Когда фиксируется персональный фол, наказанием за который является предоставление штрафного (-ых) броска (-ов):

а) игрок, против которого был совершен фол, должен выполнить штрафной (-ые) бросок (-ки);

б) если поступила просьба о его замене, он должен выполнить штрафной (-ые) бросок (-ки) прежде, чем покинуть игру;

в) если он должен покинуть игру из-за травмы, совершения 5 (пяти) фолов или дисквалификации, тогда заменивший его игрок должен выполнить штрафной (-ые) бросок (-ки); если у команды больше не осталось запасных, штрафной (-ые) бросок (-ки) должен (-ны) быть выполнен (-ы) любым игроком этой команды, указанным ее тренером.

Когда фиксируется технический фол, любой член команды соперников, указанный ее тренером, должен выполнить штрафной бросок.

Игрок, выполняющий штрафной бросок, должен:

а) занять положение за линией штрафного броска и внутри полукруга;

б) использовать любой способ выполнения штрафного броска таким образом, чтобы мяч вошел в корзину сверху или коснулся кольца;

в) выпустить мяч из рук в течение 5 (пяти) секунд с того момента, когда он передан судьей в его распоряжение;

г) не касаться линии штрафного броска и не входить в ограниченную зону до тех пор, пока мяч не попадет в корзину или не коснется кольца;

д) не имитировать штрафной бросок.

Игроки, находящиеся на местах для борьбы за подбор при штрафном броске, имеют право занимать поочередные позиции на этих местах глубиной в 1 м, как показано на Рисунке 5.

Во время штрафных бросков эти игроки не должны:

а) занимать места для борьбы за подбор при штрафном броске, которые им не предназначены;

б) входить в ограниченную зону, нейтральную зону или оставлять место для борьбы за подбор при штрафном броске до тех пор, пока мяч не покинет рук (-и) игрока, выполняющего штрафной бросок;

Мешать своими действиями игроку, выполняющему штрафной бросок.

в) игроки, не занимающие мест для борьбы за подбор при штрафном броске, должны оставаться за воображаемым продолжением линии штрафного броска и за линией 3-хочковых бросков с игры до тех пор, пока штрафной бросок не закончится.

Во время выполнения штрафного (-ых) броска (-ов), за которым (-и) должна (-ны) последовать другая (-ие) серия (-и) штрафных бросков или вбрасывание, все игроки должны оставаться за воображаемым продолжением линии штрафного броска и за линией 3-хочковых бросков с игры.

Если штрафной бросок удачен и нарушение (-я) совершается (-ются) игроком, выполняющим штрафной бросок, то очко не засчитывается.

Нарушение любого другого игрока, которое происходит непосредственно перед, приблизительно в то же самое время или после того, как игрок, выполняющий штрафной бросок, совершает нарушение, должно быть проигнорировано.

Мяч предоставляется команде соперников для вбрасывания из-за пределов игровой площадки напротив линии штрафного броска, если только не должны проводиться дальнейший (-е) штрафной (-ые) бросок (-ки) или наказание в виде права на владение мячом.

Если штрафной бросок удачен и нарушение (-я) совершается (-ются) любым (-и) другим (-и) игроком (-ами), кроме игрока, выполняющего штрафной бросок, то:

- а) если мяч попадает в корзину, очко засчитывается;
- б) нарушение (-я) игнорируется (-ются).

В случае выполнения последнего или единственного штрафного броска мяч должен быть предоставлен команде соперников для вбрасывания из-за пределов игровой площадки с любого места за лицевой линией.

Если штрафной бросок неудачен и нарушение совершается:

а) игроком, выполняющим штрафной бросок, или его партнером при последнем или единственном штрафном броске, то мяч должен быть предоставлен команде соперников для вбрасывания из-за пределов игровой площадки напротив линии штрафного броска, если только эта команда не имеет права на дальнейшее владение мячом;

б) соперником игрока, выполняющего штрафной бросок, то дополнительный штрафной бросок должен быть предоставлен игроку, выполнявшему этот бросок;

в) обеими командами при последнем или единственном штрафном броске, то происходит ситуация спорного броска.

Судьи могут исправить ошибку в том случае, если правило было проигнорировано из-за невнимательности только в следующих ситуациях:

- а) предоставление неположенного (-ых) штрафного (-ых) броска (-ов);
- б) не предоставление неположенного (-ых) штрафного (-ых) броска (-ов);
- в) ошибочное засчитывание или отмена очка (-ов) судьями;
- г) разрешение выполнять штрафной(-ые) бросок(-ки) не тому игроку.

Для того чтобы вышеперечисленные ошибки могли быть исправлены, они должны быть обнаружены судьями, комиссаром (если присутствует) или судьями-секретарями прежде, чем мяч станет живым после того, как он в первый раз стал мертвым после включения игровых часов вслед за ошибкой.

Судья может остановить игру немедленно при обнаружении исправляемой ошибки при условии, что ни одна из команд не будет поставлена в невыгодное положение.

Любые совершенные фолы, набранные очки, сыгранное время и дополнительные действия, которые могут произойти после ошибки, но до ее обнаружения, должны оставаться в силе.

После исправления ошибки игра должна быть возобновлена в том месте, где она была остановлена для исправления ошибки (если иное не оговорено в Правилах). Мяч должен быть предоставлен команде, имеющей право на владение мячом в тот момент, когда игра была остановлена для исправления ошибки.

Как только ошибка, которая все еще является исправляемой, обнаружена, то:

а) если игрок, участвующий в исправлении ошибки, находится на скамейке команды после правильно произведенной замены, он должен снова выйти на игровую площадку для участия в исправлении ошибки (в этот момент он становится игроком);

б) после исправления ошибки он может остаться в игре, если только снова своевременно не поступила просьба о его замене, в случае которой игрок может покинуть игровую площадку;

в) если игрок был заменен из-за травмы, совершения 5 (пять) фолов или дисквалификации, тогда заменивший его игрок должен участвовать в исправлении ошибки.

Исправляемые ошибки не могут быть исправлены после того, как старший судья подписал протокол.

Любая ошибка, допущенная судьями-секретарями в записях в протоколе, при отсчете игрового времени или времени для броска, которая связана со счетом, количеством фолов, количеством тайм-аутов, истекшим или оставшимся временем на игровых часах или устройстве отсчета времени для броска, может быть исправлена судьями в любое время до того, как старший судья подпишет протокол.

Предоставление неположенного (-ых) штрафного (-ых) броска (-ов).

Штрафной (-ые) бросок (-ки), выполненный (-е) в результате ошибки, должен (-ны) быть отменен (-ы) и игра должна быть возобновлена следующим образом:

а) если игровые часы не были включены, то мяч должен быть предоставлен для вбрасывания из-за пределов игровой площадки напротив линии штрафного броска команде, чьи штрафные броски были отменены;

б) если игровые часы были включены и:

1) команда, контролирующая мяч или имеющая право на владение мячом на момент обнаружения ошибки та же, что и контролировала мяч в тот момент, когда произошла ошибка, или ни одна из команд не контролирует мяч в тот момент, когда ошибка обнаруживается, то мяч должен быть предоставлен команде, имеющей право на владение мячом на момент совершения ошибки;

2) если игровые часы были включены и в тот момент, когда ошибка обнаруживается, мяч контролирует или имеет право на владение мячом команда соперников той команды, которая контролировала мяч на момент совершения ошибки, происходит ситуация спорного броска;

3) если игровые часы были включены и в тот момент, когда ошибка обнаруживается, предоставляется (-ются) штрафной (-ые) бросок (-ки) в качестве наказания за фол, тогда штрафной (-ые) бросок (-ки) должен (-ны) быть проведен (-ы) и мяч предоставлен для вбрасывания из-за пределов игровой площадки команде, которая контролировала мяч в тот момент, когда произошла ошибка.

Не предоставляется положенного (-ых) штрафного (-ых) броска (-ов).

Если не произошло смены во владении мячом с момента совершения ошибки, то игра должна быть возобновлена после исправления ошибки, как и после любого обычного штрафного броска.

Если та же команда забрасывает мяч после ошибочно предоставленного права на владение мячом в виде вбрасывания, ошибка должна быть проигнорирована.

Выполнение штрафного (-ых) броска (-ов) не тем игроком.

Выполненный (-ые) штрафной (-ые) бросок (-ки), а также право на владение мячом (если является частью наказания) должны быть отменены, а мяч предоставлен команде соперников для вбрасывания из-за пределов игровой площадки напротив линии штрафного броска, если только не должны быть проведены наказания за дальнейшее несоблюдение Правил.

13. Правило восьмое – судьи, судьи-секретари, комиссар: обязанности и права.

Судьями являются: старший судья и 1 (один) или 2 (два) судьи. Им помогают судьи-секретари и комиссар (если присутствует).

Судьями-секретарями являются секретарь, помощник секретаря, секундометрист и оператор времени для броска.

Комиссар должен сидеть между секретарем и секундометристом. Его основными обязанностями во время игры являются наблюдение за работой судей-секретарей и оказание помощи старшему судье и судье (-ям) в нормальном проведении игры.

Судьи данной игры не должны никоим образом быть связаны ни с одной из команд, находящихся на игровой площадке.

Судьи, судьи-секретари и комиссар должны проводить игру в соответствии с настоящими Правилами и не имеют права изменять их.

Форма судей должна состоять из судейской рубашки, длинных брюк черного цвета, черных носков и черной баскетбольной обуви.

Судьи-секретари должны быть в единой униформе.

Старший судья должен:

а) проверить и одобрить все оборудование, используемое во время игры;

б) определить официальные игровые часы, устройство отсчета времени для броска, секундомер и познакомиться с судьями-секретарями;

в) выбрать игровой мяч из не менее чем 2 (двух) мячей, бывших в употреблении, предоставляемых командой-хозяином. Если ни один из этих мячей не подходит в качестве игрового, он может выбрать любой другой мяч наилучшего качества, имеющийся в распоряжении;

г) не разрешать никому из игроков носить предметы, которые могут нанести травму другим игрокам;

д) проводить розыгрыш спорного броска в начале первого периода и вбрасывание в соответствии с процессом поочередного владения в начале всех других периодов;

е) имеет право остановить игру, когда этого требуют обстоятельства;

ж) имеет право определить, какой команде засчитывается поражение «лишением права»;

з) тщательно проверить протокол по окончании игрового времени или в любое другое время, когда он сочтет необходимым;

и) утвердить и подписать протокол по окончании игрового времени, что означает окончание игровой юрисдикции судей и их связи с игрой.

Права судей вступают в силу, когда они появляются на игровой площадке за 20 (двадцать) минут до запланированного времени начала игры и заканчивают действовать, когда звучит сигнал игровых часов об окончании игрового времени, утвержденный судьями;

к) сделать запись на обратной стороне протокола прежде, чем подписать его:

1) в случае если одной из команд засчитывается поражение «лишением права» либо в случае дисквалифицирующего фола;

2) в случае любого неспортивного поведения игроков или лиц на скамейке команды, которое происходит ранее чем за 20 (двадцать) минут до запланированного времени начала игры или между окончанием игрового времени и утверждением, и подписанием протокола.

В таком случае старший судья (комиссар, если присутствует) должен направить рапорт с подробным описанием происшедшего в организацию, проводящую соревнование.

Принять окончательное решение каждый раз, когда это необходимо или, когда судьи расходятся во мнении. Для того чтобы принять окончательное решение, он может посоветоваться с судьей (-ями), комиссаром (если присутствует) и (или) судьями-секретарями;

л) уполномочен утверждать до начала игры и использовать систему немедленного видео повтора (если имеется в распоряжении) до подписания им протокола для определения:

1) по окончании периода или дополнительного периода:

а) был ли удачный бросок с игры выполнен прежде, чем прозвучал сигнал игровых часов об окончании периода;

б) сколько времени должно остаться на игровых часах в том случае, если:

1) произошло нарушение выхода в аут игрока, выполнявшего бросок;

2) произошло нарушение времени для броска;

3) произошло нарушение правила 8 (восьми) секунд;

в) был зафиксирован фол до окончания игрового времени;

2) когда на игровых часах остается 2:00 минуты или менее в четвертом периоде и каждом дополнительном периоде:

а) был ли удачный бросок с игры выполнен прежде, чем прозвучал сигнал устройства отсчета времени для броска;

б) был ли бросок с игры выполнен прежде, чем зафиксирован какой-либо фол;

в) для определения игрока, который заставил мяч выйти в аут;

3) в любое время в течение игры:

а) 2 (два) или 3 (три) очка необходимо засчитать в результате удачного броска с игры;

б) после неисправности игровых часов или устройства отсчета времени для броска, сколько времени должно быть выставлено на часах или устройстве;

в) для определения правильности игрока, который должен выполнять штрафной (-ые) бросок (-ки);

г) для определения участия членов команды и сопровождающих лиц в драке.

Судьи имеют право принимать решения по любым вопросам, специально не оговоренным в настоящих Правилах.

Судьи имеют право принимать решения при несоблюдении Правил, совершенных как в пределах, так и за ограничивающей линией, включая секретарский стол, скамейки команд и пространство непосредственно за линиями.

Судьи дают свистки, когда происходит несоблюдение Правил, заканчивается период или, когда они считают необходимым остановить игру. Судьи не должны давать свистков после заброшенного мяча с игры, удачного штрафного броска или когда мяч становится живым.

Принимая решение о персональном контакте или нарушении, судьи в каждом случае должны руководствоваться следующими фундаментальными принципами:

а) дух и цель Правил и необходимость поддерживать целостность игры;

б) последовательность в применении принципа «преимущество / нет преимущества»; судьям не следует прерывать течения игры без необходимости и наказывать случайный персональный контакт, который не дает игроку преимущества и не ставит соперника в невыгодное положение;

в) последовательность в применении здравого смысла в каждой игре, принимая во внимание способности игроков, их отношение и поведение во время игры;

г) последовательность в поддержании баланса между контролем за игрой и течением игры, обладая «чувством» того, что участники пытаются сделать, и определяя только то, что будет правильным для игры.

В случае если подан протест одной из команд, старший судья (комиссар, если присутствует) должен в течение 1 (одного) часа после окончания игрового времени направить рапорт с описанием происшедшего в организацию, проводящую соревнование.

Если судья травмирован или по любой другой причине не может продолжать исполнять свои обязанности в течение 5 (пяти) минут после происшедшего, игра должна быть возобновлена. Оставшийся (-еся) судья (-и) будет (-ут) осуществлять судейство один (-ни) до конца игры в том случае, если нет возможности замены травмированного судьи квалифицированным запасным судьей. Решение о возможной замене принимает (-ют) оставшийся (-еся) на игровой площадке судья (-и) после консультации с комиссаром (если присутствует).

Для всех международных игр, если необходимо пояснить решение, все словесные разъяснения должны быть сделаны на английском языке.

Каждый судья имеет право принимать решения в рамках своих обязанностей, но не вправе отменять или подвергать сомнению решения, принятые другим (-и) судьей (-ями).

Решения, принятые судьями, являются окончательными и не могут быть оспорены или проигнорированы.

В распоряжение секретаря должен быть предоставлен протокол, и он должен:

а) записывать команды, внося в протокол фамилии и номера игроков, которые должны начать игру, а также всех запасных, которые могут вступить в игру; когда происходит несоблюдение Правил, связанное с 5 (пятью) игроками, которые должны начать игру, заменами или номерами игроков, он должен как можно быстрее сообщить об этом ближайшему судье;

б) вести в хронологическом порядке изменение суммарного счета очков, записывая заброшенные мячи с игры и со штрафных бросков;

в) записывать фолы, зафиксированные каждому игроку; секретарь должен немедленно сообщить судье, когда кто-либо из игроков совершил 5 (пять) фолов; он должен

записывать фолы, зафиксированные каждому тренеру, и немедленно сообщить судье, когда тренер должен быть дисквалифицирован; точно так же он должен немедленно сообщить судье, когда игрок совершил 2 (два) технических фола или 2 (два) неспортивных фола и должен быть дисквалифицирован;

г) записывать тайм-ауты; он должен сообщить судьям о появлении возможности для предоставления тайм-аута, когда команда затребовала тайм-аут, а также уведомить тренера через судью в том случае, когда у тренера больше не осталось ни одного тайм-аута в половине или дополнительном периоде;

д) определять следующее поочередное владение, управляя стрелкой поочередного владения; секретарь должен изменить направление стрелки поочередного владения сразу же после окончания первой половины, поскольку команды должны поменяться корзинами во второй половине.

Секретарь также должен:

а) показывать количество фолов, совершенных каждым игроком, поднимая указатель с цифрой, соответствующей числу фолов этого игрока, таким образом, чтобы оба тренера отчетливо это видели;

б) поместить указатель командных фолов на край секретарского стола, ближайший к скамейке команды, подлежащей наказанию за командные фолы, в тот момент, когда мяч становится живым после четвертого фола данной команды в периоде;

в) производить замены;

г) подавать свой сигнал только в то время, когда мяч мертвый и прежде, чем мяч снова станет живым; звук сигнала секретаря не останавливает игровых часов или игры, а также не заставляет мяч становиться мертвым.

Помощник секретаря управляет табло счета и помогает секретарю. В случае любого расхождения между показаниями на табло и записями в протоколе и при невозможности установить причину данного расхождения, за истину принимаются записи в протоколе, в соответствии с которыми должны быть исправлены показания на табло.

Если ошибка в записях секретаря в протоколе обнаруживается:

а) во время игры, то секретарь должен подождать до тех пор, пока мяч в первый раз не станет мертвым, прежде чем подать свой сигнал;

б) после окончания игрового времени, но до подписания протокола старшим судьей, то ошибка должна быть исправлена, даже если внесенное исправление повлияет на итоговый результат игры;

в) после подписания протокола старшим судьей, то ошибка больше не может быть исправлена; старший судья или комиссар (если присутствует) должен направить рапорт с подробным описанием происшедшего в организацию, проводящую соревнование.

В распоряжение секундометриста должны быть предоставлены игровые часы и секундомер, и он должен:

а) вести отсчет игрового времени, тайм-аутов и перерывов в игре;

б) убедиться, что сигнал игровых часов звучит очень громко и автоматически по окончании игрового времени периода;

в) использовать все возможные средства для того, чтобы немедленно проинформировать судей в том случае, если его сигнал не прозвучал или не был услышан;

г) уведомить команды и судей по крайней мере за 3 (три) минуты до начала третьего периода.

Секундометрист должен вести отсчет игрового времени следующим образом.

Включать игровые часы, когда:

а) во время розыгрыша спорного броска мяч правильно отбит одним из спорящих игроков;

б) после неудачного последнего или единственного штрафного броска мяч остается живым и касается игрока на игровой площадке или его касается игрок на игровой площадке;

в) во время вбрасывания мяч касается игрока на игровой площадке или его касается игрок на игровой площадке.

Останавливать игровые часы, когда:

а) истекает игровое время периода (если игровые часы не останавливаются автоматически);

б) судья дает свисток в тот момент, когда мяч живой;

в) заброшен мяч с игры в корзину команды, которая затребовала тайм-аут;

г) заброшен мяч с игры в тот момент, когда на игровых часах остается 2:00 минуты или менее в четвертом периоде и каждом дополнительном периоде;

д) звучит сигнал устройства отсчета времени для броска в тот момент, когда команда, совершившая нарушение, контролирует мяч.

Секундометрист должен вести отсчет тайм-аута следующим образом:

а) включать устройство отсчета времени сразу же после того, как судья дает свисток и демонстрирует жест о предоставлении тайм-аута;

б) подавать свой сигнал по истечении 50 (пятидесяти) секунд тайм-аута;

в) подавать свой сигнал, когда тайм-аут закончен.

Секундометрист должен вести отсчет перерыва в игре следующим образом:

а) включать устройство отсчета времени сразу же после того, как заканчивается предыдущий период;

б) подавать свой сигнал за 3 (три) минуты и за 1,5 (полторы) минуты до начала первого и третьего периодов;

в) подавать свой сигнал за 30 (тридцать) секунд до начала второго, четвертого и каждого дополнительного периодов;

г) подать свой сигнал и одновременно остановить устройство отсчета времени сразу же, как только закончится перерыв в игре.

В распоряжение оператора времени для броска должно быть предоставлено устройство отсчета времени для броска, которым он должен управлять следующим образом.

Включать или продолжать отсчет каждый раз, когда:

а) на игровой площадке команда устанавливает контроль над живым мячом; после этого простое касание мяча соперником не дает права на начало нового периода времени для броска в том случае, если та же команда продолжает контролировать мяч;

б) при вбрасывании мяч касается или мяча правильно касается любой из игроков на игровой площадке.

Останавливать, но не сбрасывать показания, когда той же команде, которая перед этим контролировала мяч, предоставляется вбрасывание в результате:

а) выхода мяча в аут;

б) травмы игрока этой же команды;

в) ситуации спорного броска;

г) обоюдного фола;

д) компенсации одинаковых наказаний против команд.

Останавливать и сбрасывать к 24 (двадцати четырем) секундам (на устройстве не должно быть никаких показаний), когда:

а) мяч правильно входит в корзину;

б) мяч касается кольца корзины соперников (за исключением ситуации, когда мяч застревает между кольцом и щитом) и контроль над ним устанавливает команда, которая не контролировала мяч перед тем, как он коснулся кольца.

Команде предоставляется вбрасывание в тыловой зоне:

а) в результате фола или нарушения;

б) в результате остановки игры из-за действия, не связанного с командой, контролирующей мяч;

в) в результате остановки игры из-за действия, не связанного ни с одной из команд, если только команда соперников не будет поставлена в невыгодное положение.

Команде предоставляется (-ются) штрафной (-ые) бросок (-ки).

Несоблюдение Правил совершается командой, контролирующей мяч. Останавливать, но не сбрасывать к 24 (двадцати четырем) секундам, когда той же команде, которая перед этим контролировала мяч, предоставляется вбрасывание в передовой зоне и на устройстве отсчета времени для броска остается 14 (четырнадцать) секунд или более:

а) в результате фола или нарушения;

б) в результате остановки игры из-за действия, не связанного с командой, контролирующей мяч;

в) в результате остановки игры из-за действия, не связанного ни с одной из команд, если только команда соперников не будет поставлена в невыгодное положение.

Останавливать и сбрасывать к 14 (четырнадцати) секундам, когда той же команде, которая перед этим контролировала мяч, предоставляется вбрасывание в передовой зоне и на устройстве отсчета времени для броска остается 13 (тринадцать) секунд или менее:

а) в результате фола или нарушения;

б) в результате остановки игры из-за действия, не связанного с командой, контролирующей мяч;

в) в результате остановки игры из-за действия, не связанного ни с одной из команд, если только команда соперников не будет поставлена в невыгодное положение.

После того как мяч коснулся кольца при неудачном броске с игры, последнем или единственном штрафном броске или при передаче, контроль над мячом устанавливает та же команда, которая контролировала мяч перед тем, как мяч коснулся кольца.

Выключать устройство после того, как мяч становится мертвым и игровые часы остановлены в любой момент, когда одна из команд устанавливает новый контроль над мячом и на игровых часах остается менее 14 (четырнадцати) секунд.

Сигнал устройства отсчета времени для броска не останавливает игровых часов или игры, а также не заставляет мяч становиться мертвым, за исключением ситуации, когда команда, совершившая нарушение, контролирует мяч.

### Глава 3. Правила игры баскетбол 3x3

14. Игра проводится на баскетбольной площадке 3x3 с 1 (одной) корзиной. Стандартная игровая площадка 3x3 имеет размеры 15 м (ширина) x 11 м (длина). На площадке 3x3 располагаются элементы площадки для классического баскетбола, включая линию штрафного броска (5.80 м от лицевой линии), дугу – линию 2-хочковых бросков (6.75 м от проекции центра кольца на площадку) и «полукруг под корзиной, в котором не фиксируются фолы столкновения». В качестве площадки 3x3 также может использоваться половина площадки для классического баскетбола.

Игры по всех категориях проводятся с официальным мячом 3x3.

Примечание: на массовом уровне в 3x3 можно играть везде; площадка размечается (если размечается) исходя из имеющегося пространства.

Каждая команда должна состоять из 4 (четырёх) игроков (3 (трех) игроков на площадке и 1 (одного) запасного).

Судейская бригада состоит из 1 (одного) или 2 (двух) судей, а также секретарей и секундометристов.

15. Обе команды разминаются перед игрой одновременно.

Команда, которая первой будет владеть мячом, определяется подбрасыванием монеты. Команда, определенная подбрасыванием монеты, выбирает владение мячом либо в начале игры, либо в начале возможного овертайма.

Игра должна начинаться при 3 (трех) игроках в команде на площадке.

Официальные турниры 3x3 ФИБА – это олимпийские турниры, чемпионаты мира 3x3 (включая U18), чемпионаты мировых зон (включая U18), Мировой тур 3x3 и Матчи всех звезд 3x3.

Начисление очков:

- а) за мяч, заброшенный изнутри дуги, начисляется 1 (одно) очко;
- б) за мяч, заброшенный из-за дуги, начисляется 2 (два) очка;
- в) за мяч, заброшенный штрафным броском, начисляется 1 (одно) очко.

16. Основное время игры – 1 (один) период длительностью 10 (десять) минут. Игровые часы останавливаются, когда мяч мертвый, и при штрафных бросках. Отсчет времени возобновляется, когда обмен мячом завершен (как только мяч оказывается в руках игрока атакующей команды).

Однако команда, первой набравшая 21 (двадцать одно) очко или больше, выигрывает игру, если это происходит до окончания основного времени игры. Это правило действует только в основное время игры (не в овертайме).

Если по окончании основного времени игры счет ничейный, играется овертайм. Перед началом овертайма – перерыв длительностью 1 (одна) минута. Команда, которая первой набирает 2 (два) очка в овертайме, выигрывает игру.

Команда проигрывает «лишением права», если во время начала игры по расписанию на площадке нет 3 (трех) ее игроков, готовых играть. В этом случае результат матча записывается как w-0 или 0-w (w – победа).

Команда проигрывает «из-за нехватки игроков», если она покидает площадку до окончания игры или все игроки команды травмированы и (или) дисквалифицированы. В этом случае выигравшая команда выбирает фиксацию набранных ею очков или победу «лишением права»; проигравшей команде в любом случае фиксируется 0 (ноль) очков.

Команда, проигравшая «лишением права» в результате неспортивного поведения или «из-за нехватки игроков», дисквалифицируется из турнира.

Примечание: если игровых часов нет в наличии, игра проводится с «грязным» временем (без остановок часов во всех ситуациях); длительность и порядок отсчета времени игры определяются организатором; ФИБА рекомендует устанавливать лимит счета в зависимости от времени игры (10 (десять) минут / 10 (десять) очков; 15 (пятнадцать) минут / 15 (пятнадцать) очков; 20 (двадцать) минут / 21 (двадцать одно) очко).

17. Команда оказывается в ситуации «штрафных командных фолов», когда она совершает 6 (шесть) фолов. Игрок не удалится из игры за какое бы то ни было количество персональных фолов, кроме ситуаций, описанных в пункте 15.

За фол в процессе броска, совершенный внутри дуги, предоставляется 1 (один) штрафной бросок. За фол в процессе броска, совершенный из-за дуги, предоставляется 2 (два) штрафных броска.

Если фол совершен в процессе броска, который удачен, предоставляется 1 (один) дополнительный штрафной бросок.

7 (седьмой), 8 (восьмой) и 9 (девятый) командные фолы наказываются 2 (двумя) штрафными бросками. 10 (десятый) и каждый последующий командный фол, а также все неспортивные фолы наказываются 2 (двумя) штрафными бросками с сохранением владения мячом за командой, исполнившей эти броски. Данное правило применяется и для фолов; если бросок удачен, мяч засчитывается плюс назначается наказание с учетом количества командных фолов.

Все технические фолы всегда наказывают 1 (одним) штрафным броском и владением, неспортивные фолы – 2 (двумя) штрафными бросками и владением. После технического или неспортивного фола игра продолжается «чеком» за вершиной дуги.

18. После каждого заброшенного мяча с игры или результативного штрафного броска (за исключением случаев сохранения владения мячом):

- а) игрок команды, пропустившей мяч, возобновляет игру ведением или передачей мяча прямо из-под корзины (не из-за пределов площадки) в любое место площадки за дугой;

б) команда, забросившая мяч, не имеет права мешать игроку с мячом, который находится в области «полукруга под корзиной, в котором не фиксируются фолы столкновения»;

в) после каждого неудачного броска с игры или штрафного броска (за исключением случаев сохранения владения мячом):

1) если подбор берет команда, выполнявшая штрафной бросок, она может продолжить атаковать, не выводя мяч за дугу;

2) если подбор берет команда, не выполнявшая штрафной бросок, она должна вывести мяч за дугу (передачей или ведением);

3) после своего перехвата или блок-шота команда должна вывести мяч за дугу (передачей или ведением).

Владение мячом, предоставляемое любой команде после ситуации мертвого мяча, начинается с «чека» (обмена мячом между игроками защищающейся и атакующей команд) за вершиной дуги.

Игрок считается находящимся за дугой, когда ни одна его нога не находится внутри дуги и не касается дуги.

В ситуации спорного мяча владение мячом получает защищавшаяся команда.

19. Пассивная атака (без попытки забросить мяч) является нарушением.

Если площадка оборудована счетчиком времени на атаку, команда должна совершить бросок в течение 12 (двенадцати) секунд. Счетчик запускается, как только мяч оказывается в руках нападающего (после обмена мячом или под корзиной после заброшенного мяча).

Примечание: Если площадка не оборудована счетчиком времени на атаку и команда не пытается атаковать корзину, судья предупреждает ее отсчетом последних 5 (пяти) секунд времени на атаку.

Замены могут производиться любой командой, когда мяч становится мертвым, до того, как будет совершен «чек» или штрафной бросок. Запасной может войти в игру после того, как партнер покинул площадку и коснулся его. Замена может производиться только за линией, противоположной лицевой, и не требует никаких согласований с судьями, секретарем или секундометристом.

Каждой команде может быть предоставлен один тайм-аут. Любой игрок может затребовать тайм-аут, когда мяч мертвый.

В случае тайм-аута, организатор имеет право назначить 2 (два) телевизионных тайм-аута при первой ситуации мертвого мяча после того, как игровые часы показывают 6:59 и 3:59 соответственно.

Длительность любого тайм-аута – 30 (тридцать) секунд.

20. Если команда считает, что ее права были ущемлены решением представителей судейской бригады или каким-либо событием, произошедшим в течение игры, она может действовать следующим образом:

а) игрок этой команды должен подписать протокол сразу после окончания игры, прежде чем протокол подпишет судья;

б) в течение 30 (тридцати) минут команда должна представить письменное объяснение ситуации, а также гарантийную сумму спортивному директору турнира при наличии финансовых условий; если протест будет удовлетворен, гарантийная сумма будет возвращена команде;

в) видеозапись может использоваться только для определения:

1) был ли бросок в конце игры выполнен до истечения игрового времени;

2) был ли бросок в конце игры 1-очковым или 2-очковым.

21. Следующее правило используется для классификации команд как в группах, так и в турнире в целом. В случае равенства команд после первого шага следует перейти к следующему и так далее.

Большее количество побед (или соотношение победы / игры в случае неравного количества игр при классификации команд из разных групп).

Результаты личных встреч вовлеченных команд (учитываются только победы/поражения, применяется только для классификации внутри группы).

Большее количество набранных очков (без учета очков, начисленных за победу, но не поражение, «лишением права»).

Если у команд после применения этих критериев по-прежнему равенство, то выигрывает команда с более высоким рейтингом при посевах.

22. Посев команд производится в соответствии с командным рейтингом (суммарным количеством рейтинговых очков 3 (трех) лучших игроков команды в рейтинговой системе 3x3 ФИБА на момент начала турнира). В случае равенства командных рейтинговых очков посев производится произвольным образом до начала соревнований.

Примечание: в соревнованиях сборных команд посев производится на основании рейтинга федераций 3x3.

23. Игрок, совершивший 2 (два) неспортивных фолов (не касается технических фолов), дисквалифицируется из игры судьями и может дисквалифицироваться из турнира организатором. Помимо этого, организатор может дисквалифицировать из турнира любого игрока, причастного к актам насилия, словесной и физической агрессии, неспортивному влиянию на результаты игр.

Организатор также может дисквалифицировать из турнира всю команду, если другие ее члены своими действиями (или бездействием) внесли вклад в вышеупомянутое поведение. Дисквалификация никак не влияет на право ФИБА налагать дисциплинарные санкции в соответствии с нормативно-правовой базой турнира и регламентом ФИБА.

#### Глава 4. Правила мини-баскетбола (миниbasket 1x1, 2x2, 3x3)

24. Миниbasket 3x3 – команда состоит из 3 (трех) игроков. Во время турнира нельзя изменять заявленный состав команды.

Игра начинается из-за трехочковой линии. Право начать игру определяется жребием.

Нападающий должен сделать передачу защитнику и получить обратную передачу (передача должна осуществляться только об пол). Таким же образом мяч вводится после заброшенного мяча с игры, после фолов, после штрафного броска, после любого иного нарушения правил одной из команд.

Игра заканчивается, когда одна из команд набирает 5 (пять) очков или по истечении 5 (пяти) минут «грязного» игрового времени (в случае разницы счета в 1 (одно) очко, время в последнюю минуту (по решению судьи) может быть «чистым»). В случае же равного счета по окончании 5 (пяти) минут победитель определяется путем поочередного выполнения игроками штрафных бросков до выявления победителя после равного количества исполненных бросков.

За каждый результативный бросок с игры из зоны ближе трехочковой линии и за штрафной бросок команде засчитывается 1 (одно) очко. За бросок из-за трехочковой линии засчитывается 2 (два) очка. После каждого попадания в кольцо мяч передается оборонявшейся команде, и игра возобновляется.

После перехвата или подбора, последовавшего после атаки кольца соперником, мяч должен быть выведен за трехочковую линию. Если мяч не выведен, набранные очки не засчитываются, и мяч передается противоположной команде.

В игре, основанной на базовых правилах баскетбола, применяются следующие правила: пробежка, неправильное ведение мяча, умышленная игра ногой, правило 5 (пяти) секунд (при плотной опеке и выполнении штрафных очков), правило 20 (двадцати) секунд (время, отпущенное на атаку). После нарушения мяч передается противоположной команде, а игра возобновляется.

В случае спорного мяча владение мячом предоставляется оборонявшейся команде.

Фолы объявляются судьей. После фола мяч передается команде, против которой нарушено правило. После 5 (пяти) командных фолов за любой следующий фол назначается обязательный 1 (один) штрафной бросок. После удачного штрафного броска мяч передается противоположной команде.

Если после фола при выполнении броска с игры мяч попадает в кольцо (при условии, когда у защищавшейся команды более 5 (пяти) фолов), то попадание засчитывается и мяч остается у этой же команды.

В случае неспортивного или технического фола назначается один штрафной бросок (вне зависимости от количества командных фолов), и мяч остается у команды. Игрок, совершивший 2 (два) неспортивных фола, дисквалифицируется до окончания игры. После фола и штрафных бросков игра возобновляется.

Команда имеет право на один 30-секундный тайм-аут в последние 2 (две) минуты. Время игры в этот момент останавливается.

Судья фиксирует время игры, ведет протокол игры и разрешает спорные ситуации. Судья сам определяет фолы и другие нарушения.

25. Минибаскет 2x2 – команда состоит из 2 (двух) игроков. Во время турнира нельзя изменять заявленный состав команды.

Игра начинается из-за трехочковой линии. Право начать игру определяется жребием.

Нападающий должен сделать передачу защитнику и получить обратную передачу (передача должна осуществляться только об пол). Таким же образом мяч вводится после заброшенного мяча с игры, после фола, после штрафного броска, после любого иного нарушения правил одной из команд.

Игра заканчивается, когда одна из команд набирает 5 (пять) очков или по истечении 5 (пяти) минут «грязного» игрового времени (в случае разницы счета в 1 (одно) очко, время в последнюю минуту (по решению судьи) может быть «чистым»). В случае равного счета по окончании 5 (пяти) минут победитель определяется путем поочередного выполнения игроками штрафных бросков до выявления победителя после равного количества исполненных бросков.

За каждый результативный бросок с игры из зоны ближе трехочковой линии и за штрафной бросок команде засчитывается 1 (одно) очко. За бросок из-за трехочковой линии засчитывается 2 (два) очка. После каждого попадания в кольцо мяч передается оборонявшейся команде, и игра возобновляется.

После перехвата или подбора, последовавшего после атаки кольца соперником, мяч должен быть выведен за трехочковую линию. Если мяч не выведен, набранные очки не засчитываются, и мяч передается противоположной команде.

В игре, основанной на базовых правилах баскетбола, применяются следующие правила: пробежка, неправильное ведение мяча, умышленная игра ногой, правило 5 (пяти) секунд (при плотной опеке и выполнении штрафных очков), правило 20 (двадцати) секунд (время, отпущенное на атаку). После нарушения мяч передается противоположной команде, а игра возобновляется.

В случае спорного мяча владение мячом предоставляется оборонявшейся команде.

Фолы объявляются судьей. После фола мяч передается команде, против которой нарушено правило. После 5 (пяти) командных фолов за любой следующий фол назначается обязательный 1 (один) штрафной бросок. После удачного штрафного броска мяч передается противоположной команде.

Если после фола при выполнении броска с игры мяч попадает в кольцо (при условии, когда у защищавшейся команды более 5 (пяти) фолов), то попадание засчитывается, и мяч остается у этой же команды.

В случае неспортивного или технического фола назначается 1 (один) штрафной бросок (вне зависимости от количества командных фолов), и мяч остается у команды. Игрок, совершивший два неспортивных фола, дисквалифицируется до окончания игры. После фола и штрафных бросков игра возобновляется.

Команда имеет право на один 30-секундный тайм-аут в последние 2 (две) минуты. Время игры в этот момент останавливается.

Судья фиксирует время игры, ведет протокол игры и разрешает спорные ситуации. Судья сам определяет фолы и другие нарушения.

26. Минибаскет 1x1 – команда состоит из 1 (одного) игрока. Во время турнира нельзя изменять заявленный состав команды.

Игра начинается из-за трехочковой линии. Право начать игру определяется жребием.

Нападающий должен сделать передачу защитнику и получить обратную передачу (передача должна осуществляться только об пол). Таким же образом мяч вводится после заброшенного мяча с игры, после фола, после штрафного броска, после любого иного нарушения правил.

Игра заканчивается, когда одна из команд набирает 5 (пять) очков или по истечении 5 (пяти) минут «грязного» игрового времени (в случае разницы счета в 1 (одно) очко, время в последнюю минуту (по решению судьи) может быть «чистым»). В случае равного счета по окончании 5 (пяти) минут победитель определяется путем поочередного выполнения игроками штрафных бросков до выявления победителя после равного количества исполненных бросков.

За каждый результативный бросок с игры из зоны ближе трехочковой линии и за штрафной бросок команде засчитывается 1 (одно) очко. За бросок из-за трехочковой линии засчитывается 2 (два) очка. После каждого попадания в кольцо мяч передается оборонявшемуся игроку, и игра возобновляется.

После перехвата или подбора, последовавшего после атаки кольца соперником, мяч должен быть выведен за трехочковую линию. Если мяч не выведен, набранные очки не засчитываются, и мяч передается сопернику.

В игре, основанной на базовых правилах баскетбола, применяются следующие правила: пробежка, неправильное ведение мяча, умышленная игра ногой, правило 5 (пяти) секунд (при плотной опеке и выполнении штрафных очков), правило 20 (двадцати) секунд (время, отпущенное на атаку). После нарушения мяч передается сопернику, а игра возобновляется.

В случае спорного мяча владение мячом предоставляется защищающемуся игроку.

Фолы объявляются судьей. После фола мяч передается сопернику, против которой нарушено правило. После 5 (пяти) набранных фолов за любой следующий фол назначается обязательный 1 (один) штрафной бросок. После удачного штрафного броска мяч передается сопернику. Если после фола при выполнении броска с игры мяч попадает в кольцо (при условии, когда у защищавшейся команды более 5 (пяти) фолов), то попадание засчитывается и мяч остается у этого же игрока.

В случае неспортивного или технического фола назначается 1 (один) штрафной бросок (вне зависимости от количества командных фолов), и мяч остается у игрока, выполнявшего штрафной. Игроку, совершившему два неспортивных фола, засчитывается техническое поражение 5:0.

Каждый игрок или его тренер имеет право на один 30-секундный тайм-аут в последние 2 (две) минуты. Время игры в этот момент останавливается.

Судья фиксирует время игры, ведет протокол игры и разрешает спорные ситуации. Судья сам определяет фолы и другие нарушения.

27. Жесты, приведенные в настоящей главе, являются единственными официальными жестами.

Выполнение процедуры показа жестов секретарскому столу настоятельно рекомендуется дополнять голосом (для международных игр – на английском языке).

Важно, чтобы судьи-секретари были знакомы с этими жестами.

Жесты, связанные с игровыми часами приведены в Приложении № 1 к Правилам по виду спорта «баскетбол».

## Глава 6. Протокол

28. Не позднее чем за 20 (двадцать) минут до начала игры секретарь должен подготовить протокол следующим образом.

Он должен записать названия обеих команд в соответствующих графах верхней части протокола. Командой «А» всегда записывается местная команда (команда-хозяин) либо команда, указанная в расписании первой (для турниров или игр, проводимых на нейтральной игровой площадке). Другая команда является командой «В».

Рекомендуется, чтобы секретарь использовал ручки 2 (двух) различных цветов: одну – для первого и третьего периодов, а другую – для второго и четвертого периодов.

Протокол может быть подготовлен и заполнен электронным способом.

Затем секретарь должен записать:

- а) наименование соревнования;
- б) порядковый номер игры;
- в) дату, время и место проведения игры;
- г) фамилии старшего судьи и судьи(-ей).

Команда «А» занимает верхнюю часть протокола, а команда «В» – нижнюю.

В первом столбце секретарь должен записать номер (последние 3 (три) цифры) лицензии каждого игрока. Для турниров номер лицензии игрока указывается только для первой игры его команды.

Во втором столбце секретарь должен записать ПЕЧАТНЫМИ буквами фамилию и инициалы каждого игрока в порядке номеров на майках, используя список членов команды, предоставленный тренером или его представителем. Капитан команды обозначается записью (КАП) сразу же после его фамилии.

Если команда представлена менее чем 12 (двенадцати) игроками, секретарь должен прочеркнуть в протоколе пустые графы в столбцах.

В нижней части раздела для каждой команды секретарь должен записать (ПЕЧАТНЫМИ буквами) фамилии тренера и помощника тренера команды.

Не позднее чем за 10 (десять) минут до начала игры оба тренера должны:

- а) подтвердить свое согласие с фамилиями и соответствующими номерами членов своих команд;
- б) подтвердить фамилии тренера и помощника тренера;
- в) указать 5 (пять) игроков, которые должны начать игру, поставив маленький значок «х» рядом с номером игрока в колонке «Уч. в игре».
- г) подписать протокол.

Тренер команды «А» должен первым предоставить эту информацию.

В начале игры секретарь должен обвести в кружок значок «х» для 5 (пяти) игроков каждой команды, которые начинают игру.

Во время игры секретарь должен поставить маленький значок «х» рядом с номером игрока в колонке «Уч. в игре», не обводя его в кружок, когда запасной впервые вступает в игру в качестве игрока.

29. Предоставленные тайм-ауты должны записываться в протокол внесением минуты игрового времени периода или дополнительного периода в соответствующих клетках, расположенных снизу под названием команд.

По окончании каждой половины и дополнительного периода внутри неиспользованных клеток проводятся 2 (две) параллельные горизонтальные линии. В случае если команде не предоставляется ее первый тайм-аут до последних 2 (двух) минут второй половины, секретарь должен провести 2 (две) горизонтальные линии в первой клетке для второй половины у данной команды.

Фолы игрока могут быть персональными, техническими, неспортивными или дисквалифицирующими и должны быть записаны напротив фамилии игрока.

Фолы, совершенные лицами на скамейке команды, могут быть техническими или дисквалифицирующими и должны быть записаны напротив фамилии тренера.

Все фолы должны записываться следующим образом:

- а) персональный фол обозначается записью буквы «P»;
- б) технический фол игроку обозначается записью буквы «T»; второй технический фол также обозначается записью буквы «T» с последующей записью «GD» о дисквалификации на данную игру в следующей клетке;
- в) технический фол тренеру за его личное неспортивное поведение обозначается записью буквы «C»; второй подобный технический фол также обозначается записью буквы «C» с последующей записью «GD» в следующей клетке;
- г) технический фол тренеру по любой другой причине обозначается записью буквы «B»; третий технический фол (один из которых может быть «C») обозначается записью буквы «B» или «C» с последующей записью «GD» в следующей клетке;
- д) неспортивный фол игроку обозначается записью буквы «U»; второй неспортивный фол также обозначается записью буквы «U» с последующей записью «GD» в следующей клетке;
- е) дисквалифицирующий фол обозначается записью буквы «D»;

Любой фол, влекущий за собой наказание в виде предоставления штрафного (-ых) броска (-ов), обозначается добавлением нижнего индекса с цифрой, соответствующей количеству штрафных бросков (1, 2 или 3) рядом с «P», «T», «C», «B», «U» или «D».

Все фолы против обеих команд, влекущие наказания одинаковой степени тяжести и компенсирующиеся, должны обозначаться добавлением маленькой буквы «с» рядом с «P», «T», «C», «B», «U» или «D».

По окончании каждого периода секретарь должен провести жирную линию, отделяющую использованные клетки от тех, которые остались неиспользованными.

По окончании игрового времени секретарь должен прочеркнуть жирной горизонтальной линией оставшиеся пустыми клетки.

Примечание: технические или дисквалифицирующие фолы, полученные тренером или любым лицом, которому разрешено находиться на скамейке команды, не считается командным.

30. Для каждого периода в протоколе предусмотрены по 4 (четыре) клетки (снизу под названием команды и над фамилиями игроков) для записи командных фолов.

Каждый раз, когда игрок совершает персональный, технический, неспортивный или дисквалифицирующий фол, секретарь должен записать фол команде данного игрока, зачеркивая по очереди большим значком «X» соответствующие клетки.

31. Текущий счет – секретарь должен записывать хронологическое изменение суммарного количества очков, набранных каждой командой.

В протоколе имеются 4 (четыре) столбца для изменения счета.

Каждый из столбцов делится на 4 (четыре) вертикальные колонки. 2 (две) колонки слева отводятся для команды «А», а 2 (две) колонки справа – для команды «В». Центральные колонки отводятся для текущего счета (160 (сто шестьдесят) очков) для каждой из команд.

Секретарь должен сначала провести диагональную черту «/» при любом правильно заброшенном мяче с игры и темный кружок «●» при любом правильно заброшенном мяче со штрафного броска поверх цифры нового суммарного количества очков для команды, которая забросила мяч. Затем в пустой клетке с той же стороны, где отмечено новое суммарное количество очков (рядом с новым значком «/» или «●»), записать номер игрока, который забросил мяч с игры или со штрафного броска.

3-хочковое попадание с игры должно быть отмечено кружком вокруг номера игрока.

Мяч, случайно заброшенный с игры игроком в свою собственную корзину, записывается как заброшенный капитаном команды соперников на игровой площадке.

Очки, засчитанные в том случае, когда мяч не входит в корзину, должны быть записаны игроку, который выполнял бросок.

По окончании каждого периода секретарь должен обвести жирным кружком «○» цифру конечного количества очков, набранных каждой командой, а затем провести жирную горизонтальную линию под этими очками и под номерами игроков, которые набрали эти последние очки.

В начале каждого периода секретарь продолжает отмечать в хронологическом порядке набранные очки с той цифры, на которой он остановился.

Каждый раз, когда представляется возможность, секретарю следует сверять текущий счет в протоколе с показаниями на табло. Если имеется расхождение и его счет правильный, секретарь должен немедленно предпринять меры с тем, чтобы показания на табло были исправлены. Если возникают сомнения либо одна из команд выражает несогласие с исправлением, секретарь должен проинформировать об этом старшего судью, как только мяч станет мертвым и игровые часы остановятся.

	A		B
	1	●	6
	2	●	6
6	3	/	3
	4	4	
11	5	/	5
11	●	●	5
	7	7	
10	8	/	8
	9	9	10
	10	10	
10	11	/	11
	12	12	7
4	13	●	7
5	14	14	
5	15	/	6
	16	16	
5	17	17	
	18	18	6
6	19	19	
	20	20	9
	21	21	
11	22	/	9
	23	23	9
11	24	24	
	25	25	7
	26	26	7
5	27	27	
	28	28	6
10	29	29	
	30	30	8
4	31	31	
	32	32	5
4	33	●	5
4	34	34	
	35	35	10
10	36	36	
	37	37	12
	38	38	
10	39	/	12
10	●	●	12

32. По окончании каждого периода секретарь должен записать счет данного периода в соответствующей графе нижней части протокола.

По окончании игры секретарь проводит 2 (две) жирные горизонтальные линии под итоговым количеством очков, набранных каждой командой, а также номерами игроков, набравших последние очки. Он также должен провести диагональную линию до конца колонки, перечеркивая оставшиеся цифры (текущий счет) для каждой команды.

По окончании игры секретарь должен записать итоговый счет и название победившей команды.

Затем секретарь должен записать свою фамилию печатными буквами в протоколе после того, как это сделают помощник секретаря, секундометрист и оператор времени для броска.

После подписания протокола судьей (-ями) старший судья должен последним утвердить и подписать его. Это действие означает окончание игровой юрисдикции судей и их связи с игрой.

Примечание: в случае если один из капитанов (КАП) подписывает протокол в связи с протестом (в графе «Подпись капитана в случае протеста»), судьи-секретари и судья (-и) должны оставаться в распоряжении старшего судьи до тех пор, пока он не даст им разрешения уйти.

7	<del>70</del>	<del>70</del>	6
7	<del>71</del>	71	
7	<del>72</del>	<del>72</del>	6
	73	73	
9	<del>74</del>	74	
	75	75	
11	<del>76</del>	76	
	77	77	
	78	78	
	79	79	
	80	80	

## Глава 7. Процедура подачи протеста

33. Если во время официальных соревнований ФИБА команда полагает, что ее права были ущемлены решением судьи (старшего судьи или судьи) или каким-либо событием, произошедшим в течение игры, она должна действовать следующим образом.

Немедленно по окончании игры капитан (КАП) этой команды должен проинформировать старшего судью о том, что его команда подает протест на результат игры, и подписать протокол в графе «Подпись капитана в случае протеста».

Для того чтобы этот протест стал действительным, необходимо, чтобы официальный представитель Национальной Федерации или клуба подтвердил этот протест в письменной форме. Это должно быть сделано в течение 20 (двадцати) минут после окончания игры.

Подробные разъяснения необязательны. Достаточно написать: «Национальная Федерация (или клуб) X протестует против результата игры между командами X и Y». Затем он должен передать задаток представителю ФИБА или Президенту Технического Комитета в сумме, эквивалентной 1500 швейцарских франков.

Национальная Федерация команды или клуб, обратившиеся с протестом, должны представить на рассмотрение представителю ФИБА или Президенту Технического Комитета текст своего протеста в течение 1 (одного) часа после окончания игры.

В случае если Технический Комитет принимает решение в пользу команды, подавшей протест, денежный задаток возвращается.

Старший судья должен в течение 1 (одного) часа после окончания игры направить рапорт об инциденте, который привел к протесту, представителю ФИБА или Президенту Технического Комитета.

В случае если Национальная Федерация команды или клуб, обратившиеся с протестом, либо противоположная сторона не согласны с решением Технического Комитета, они могут направить апелляцию в Апелляционное Жюри.

Для того чтобы данная апелляция стала действительной, она должна быть подана в письменной форме в течение 20 (двадцати) минут после получения решения Технического Комитета и сопровождаться задатком в сумме, эквивалентной 3000 швейцарских франков.

В случае если Апелляционное Жюри принимает решение в пользу команды, подавшей апелляцию, денежный задаток возвращается.

Видеозаписи, пленки, изображения или любое оборудование (визуальное, электронное, цифровое или иное) могут быть использованы для определения ответственности в случае наложения дисциплинарных санкций или в образовательных (тренировочных) целях только после окончания игры.

## Глава 8. Классификация команд

34. Команды должны классифицироваться на основании очков в соответствии с показателями их побед и поражений, а именно: 2 (два) очка за каждую выигранную игру, 1 (одно) очко за каждую проигранную игру (включая поражение «из-за нехватки игроков») и 0 (ноль) очков за игру, проигранную «лишением права».

Данная процедура применяется для каждой команды, сыгравшей только по 1 (одной) игре с каждым из соперников в группе (единый турнир), а также для каждой команды, сыгравшей 2 (две) или более игр с каждым из соперников (турнир с играми дома и на выезде либо другие соревнования).

Если 2 (две) и более команд имеют равное количество очков в соответствии с показателями их побед и поражений по итогам всех игр в группе, то для классификации должен (-ны) использоваться результат (-ы) игр (-ы) между этими 2 (двумя) или более командами. Если 2 (две) и более команд имеют равное количество очков в соответствии с показателями их побед и поражений по результатам игр между собой, то применяются дополнительные критерии в следующем порядке:

- а) лучшая разница заброшенных и пропущенных мячей в играх между ними;
- б) наибольшее количество заброшенных мячей в играх между ними;
- в) лучшая разница заброшенных и пропущенных мячей во всех играх в группе;
- г) наибольшее количество заброшенных мячей во всех играх в группе;

Если при использовании данных критериев все еще сохраняется равенство, то для классификации команд используется жребий.

Если на любом этапе использования критериев, приведенных выше, 1 (одна) или более команд могут быть классифицированы, то процедура, приведенная в D.1.3, должна быть применена с самого начала ко всем оставшимся командам, которые еще не были классифицированы (Приложение № 2 к Правилам по виду спорта «баскетбол»).

35. Команда, которая без уважительной причины не является на игру, предусмотренную расписанием, или покидает игровую площадку до окончания игры, проигрывает игру «лишением права» и получает 0 (ноль) очков в классификации.

В случае если команда повторно проигрывает игру «лишением права», то результаты всех игр, сыгранных данной командой, аннулируются.

## Глава 9. Медиа-тайм-ауты

36. Организация, проводящая соревнование, может самостоятельно принять решение, будут ли использоваться медиа-тайм-ауты и, если будут, то какой продолжительности (60 (шестьдесят), 75 (семьдесят пять), 90 (девяносто) или 100 (сто) секунд).

В каждом периоде разрешается 1 (один) медиа-тайм-аут в дополнение к обычным тайм-аутам. Медиа-тайм-ауты в дополнительных периодах не разрешаются.

Первый тайм-аут в каждом периоде (командный или медиа-) должен быть продолжительностью 60 (шестьдесят), 75 (семьдесят пять), 90 (девяносто) или 100 (сто) секунд.

Продолжительность всех других тайм-аутов в периоде должна составлять 60 (шестьдесят) секунд.

Обе команды имеют право на 2 (два) тайм-аута во время первой половины и 3 (три) тайм-аута во время второй половины.

Эти тайм-ауты могут быть затребованы в любое время в течение игры и могут быть продолжительностью:

а) 60 (шестьдесят), 75 (семьдесят пять), 90 (девяносто) или 100 (сто) секунд, если тайм-аут рассматривается как медиа-тайм-аут, то есть первый в периоде;

б) 60 (шестьдесят) секунд, если тайм-аут не рассматривается как медиа-тайм-аут, то есть затребован любой из команд после того, как был предоставлен медиа-тайм-аут.

Идеально, чтобы медиа-тайм-аут был взят за 5 (пять) минут до окончания периода. Однако нет никакой гарантии, что это произойдет.

Если ни одна из команд не затребовала тайм-аута до того момента, когда останется 5 (пять) минут до окончания периода, тогда медиа-тайм-аут должен быть предоставлен при первой же возможности, когда мяч станет мертвым и игровые часы остановятся. Данный тайм-аут не записывается ни одной из команд.

Если любой команде предоставляется тайм-аут до того момента, когда останется 5 (пять) минут до окончания периода, данный тайм-аут используется как медиа-тайм-аут.

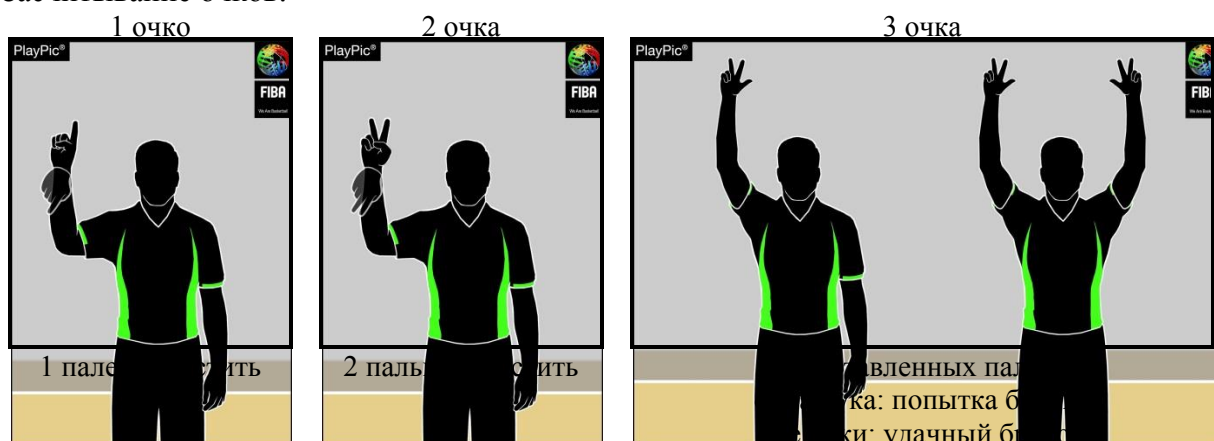
Этот тайм-аут должен рассматриваться одновременно как медиа-тайм-аут и как тайм-аут для команды, затребовавшей его.

В соответствии с данной процедурой могут быть не менее 1 (одного) тайм-аута в каждом периоде и не более 6 (шести) тайм-аутов в первой половине, а также не более 8 (восьми) тайм-аутов во второй половине.

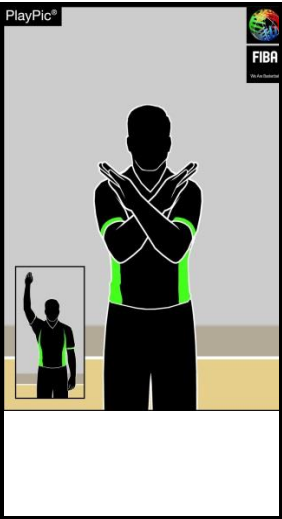
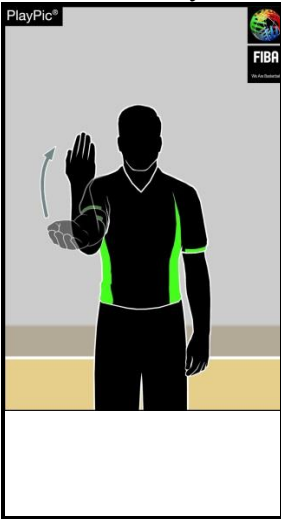
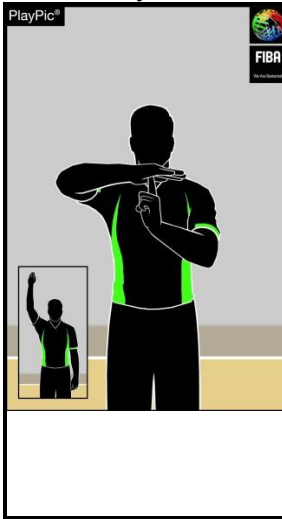

#### Приложение № 1 к Правилам по виду спорта «баскетбол»



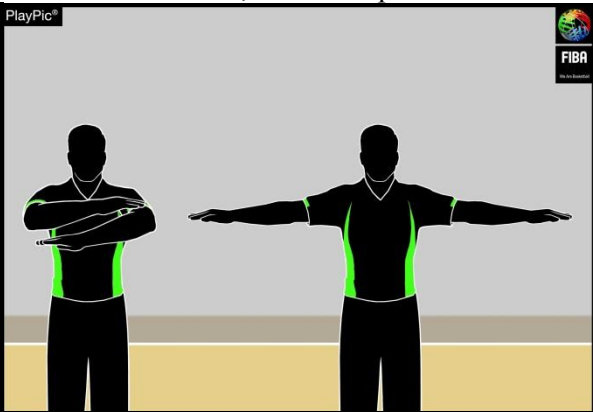
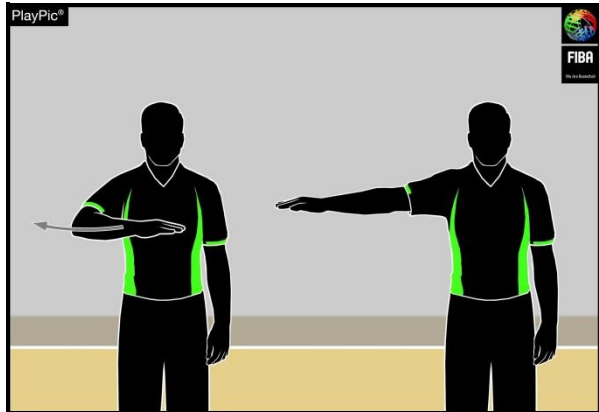
Засчитывание очков:



Замена и тайм-аут:

<p>замена</p>  <p>скрещенные предплечья перед грудью</p>	<p>приглашение на площадку</p>  <p>открытая ладонь, взмах к телу</p>	<p>затребованный тайм-аут</p>  <p>ладонь и указательный палец образуют букву 't'</p>	<p>медиа-тайм-аут</p>  <p>руки в стороны с ладонями, сжатыми в кулаки</p>
---	---	--	--

Информативные:

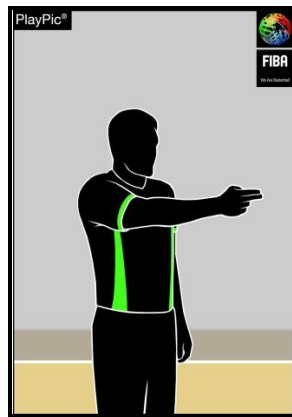
<p>отмена попадания, отмена игрового действия</p>  <p>однократное сведение и разведение рук перед грудью</p>	<p>видимый отсчет</p>  <p>отсчитывание движением руки с открытой ладонью</p>		
<p>взаимодействие</p>	<p>сброс показаний на устройстве времени для броска</p>	<p>направление вбрасывания и/или аута</p>	<p>ситуация спорного мяча/спорного броска</p>



большой палец вверх



вращение кистью с  
вытянутым  
указательным  
пальцем



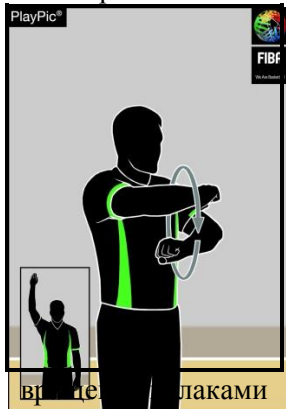
указание  
направления  
вбрасывания, рука  
параллельно боковой  
линии



поднятые вверх  
большие пальцы рук  
с последующим  
указанием  
направления  
вбрасывания,  
используя стрелку  
поочередного  
владения

Нарушения:

пробежка



вращение ладонями

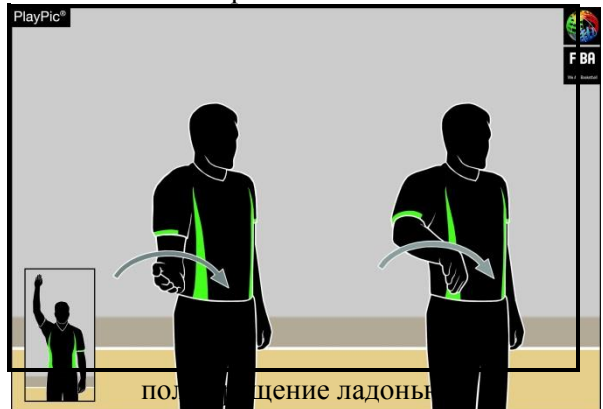
неправильное  
ведение:

двойное ведение



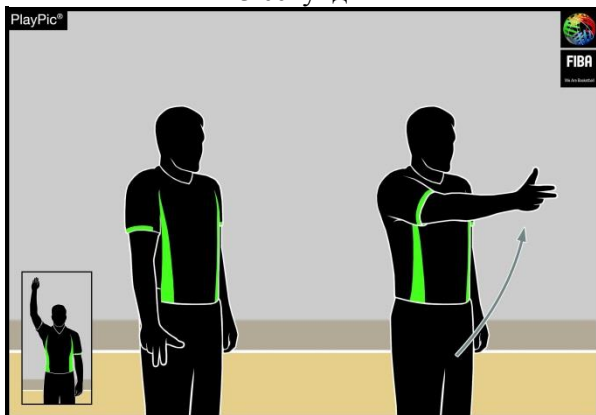
двукратное ведение  
вверх-вниз

неправильное ведение:  
пронос мяча




полное движение ладонью

3 секунды



маховое движение вытянутой рукой с 3  
пальцами

5 секунд




показ 5 пальцев

8 секунд



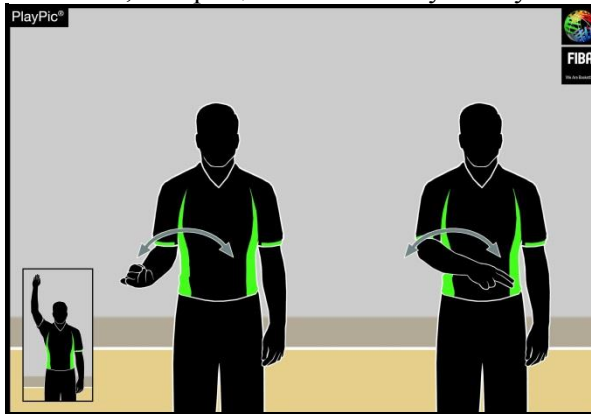
показ 8 пальцев

24 секунды



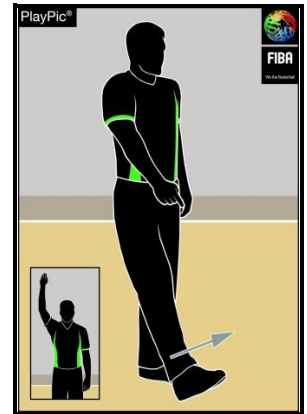
касание пальцами  
плеча

мяч, возвращенный в тыловую зону



маховое движение руки перед телом

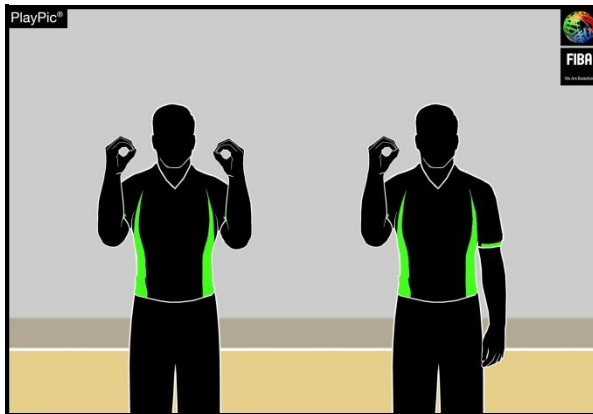
умышленная игра  
ногой



указание пальцем на  
стопу

Номера игроков:

но. 00 и 0



показ обеими руками  
цифры 0

показ правой рукой  
цифры 0

но. 1 – 5



показ правой рукой  
цифры от 1 до 5

но. 6 - 10



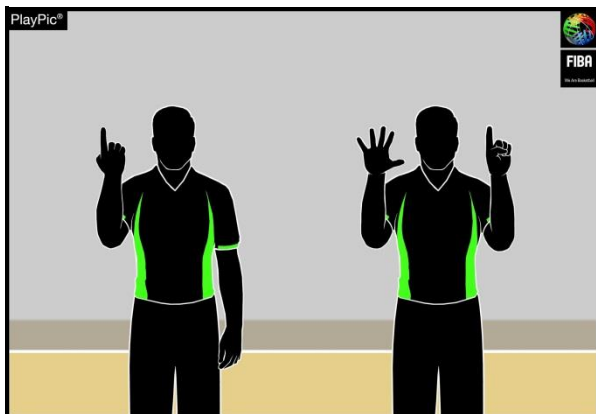
показ правой рукой  
цифры 5, а левой  
рукой цифр от 1 до 5

но. 11 - 15



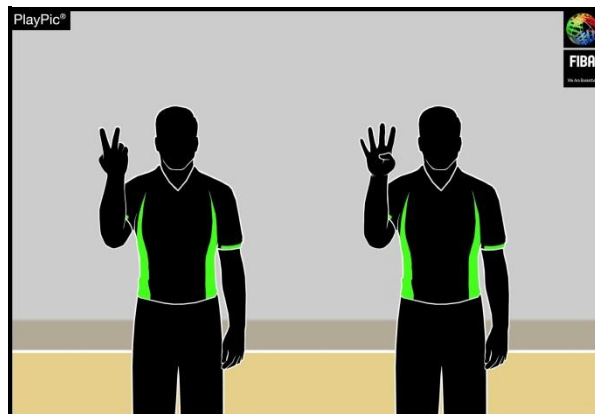
правая рука сжата в  
кулак,  
а левая показывает  
цифры от 1 до 5

no. 16



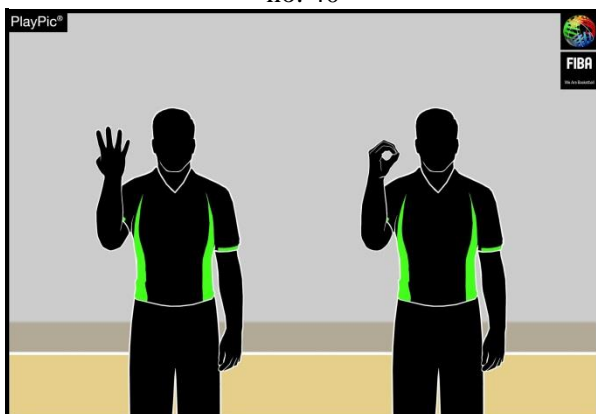
сначала показ внешней стороной кисти  
цифры 1 для десятков – затем показ ладонью  
цифры 6 для единиц

no. 24



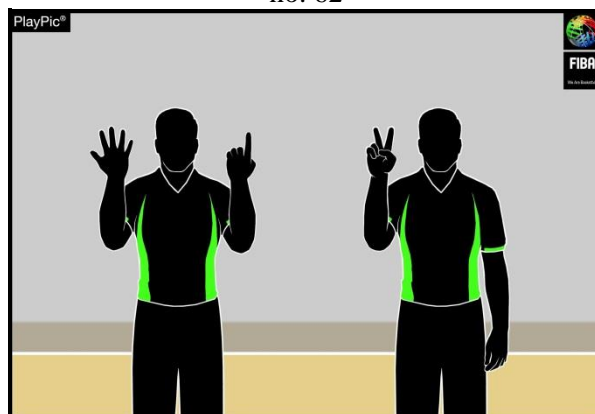
сначала показ внешней стороной кисти  
цифры 2 для десятков – затем показ ладонью  
цифры 4 для единиц

no. 40



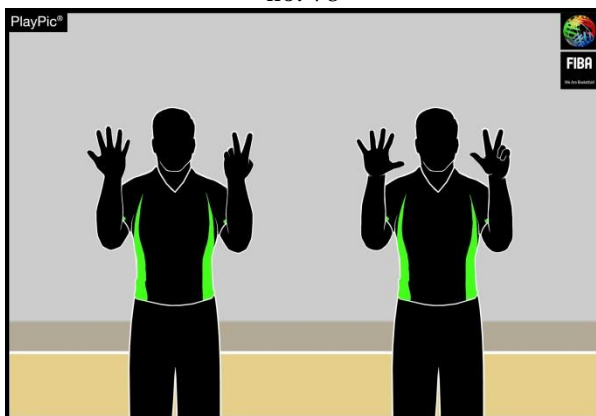
сначала показ внешней стороной кисти  
цифры 4 для десятков – затем показ ладонью  
цифры 0 для единиц

no. 62



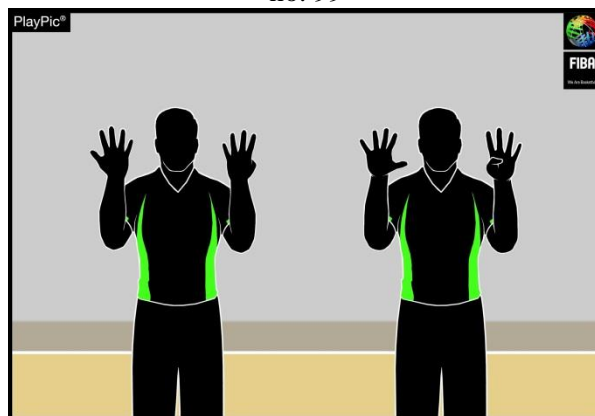
сначала показ внешней стороной кисти  
цифры 6 для десятков – затем показ ладонью  
цифры 2 для единиц

no. 78



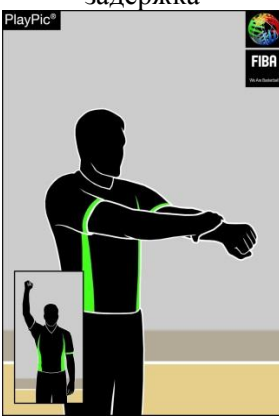

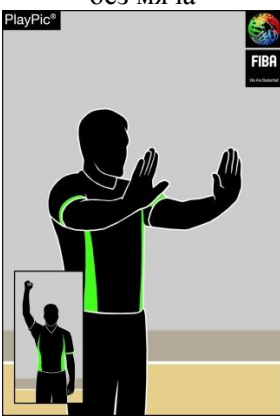


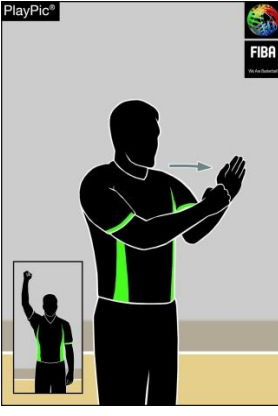
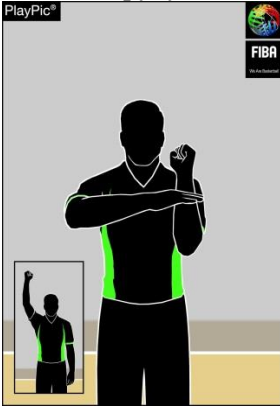


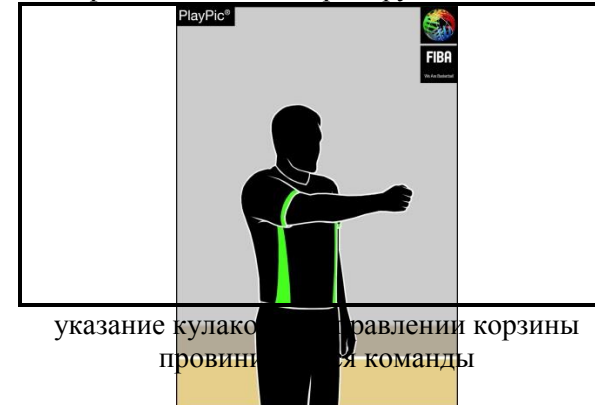
сначала показ внешней стороной кисти  
цифры 7 для десятков – затем показ ладонью  
цифры 8 для единиц

no. 99



сначала показ внешней стороной кисти  
цифры 9 для десятков – затем показ ладонью  
цифры 9 для единиц

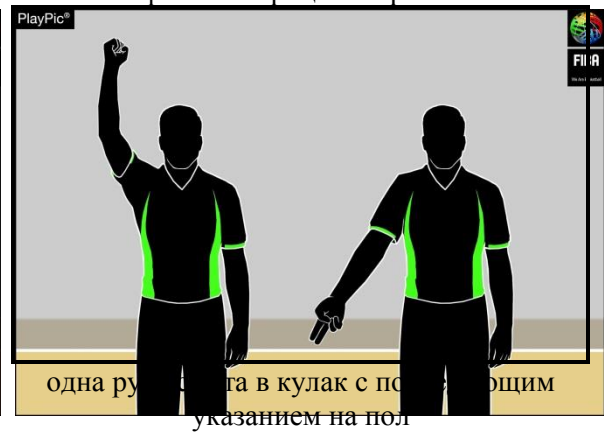
Типы фолов:

<p>задержка</p>  <p>перехват запястья внизу</p>	<p>блокировка (в защите), неправильный заслон (в нападении)</p>  <p>обе руки на бедрах</p>	<p>толчок или столкновение игрока без мяча</p>  <p>имитация толчка</p>	<p>задержка руками</p>  <p>захват ладонью и движение рук вперед</p>
<p>неправильное использование рук</p>  <p>удар по запястью</p>	<p>столкновение игрока с мячом</p>  <p>удар кулаком в открытую ладонь</p>	<p>неправильный контакт в руку</p>  <p>удар кистью по другому предплечью</p>	<p>чрезмерное размахивание локтем</p>  <p>движение локтем в сторону</p>
<p>удар по голове</p>  <p>имитация контакта с головой</p>	<p>фол команды, контролирующей мяч</p>  <p>указание кулаком в направлении корзины провинность команды</p>		

фол в процессе броска




фол не в процессе броска

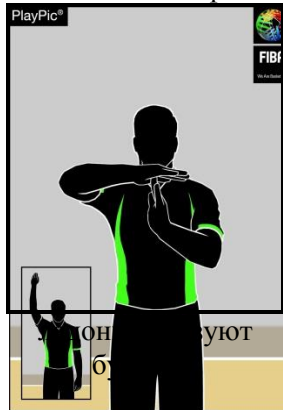


особые фолы:


обоюдный фол



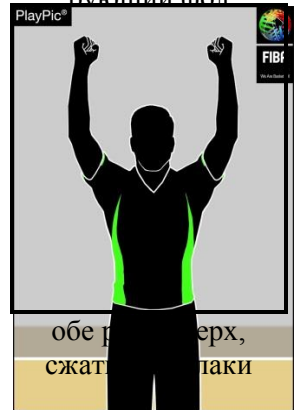
технический фол



неспортивный фол

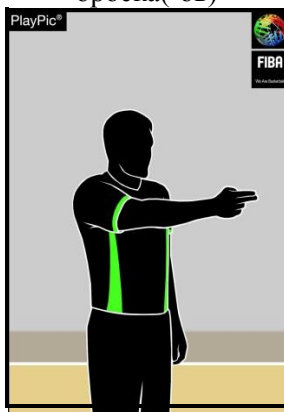


дисквалифицирующий фол



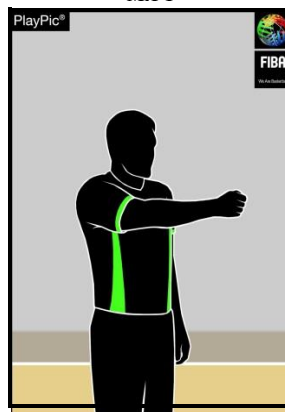
Проведение наказания за фол: показ перед секретарским столом:

после фола без штрафного(-ых) броска(-ов)




1 штрафной бросок

после фола команды, контролирующей мяч




2 штрафных броска


3 штрафных броска



1 палец вверх



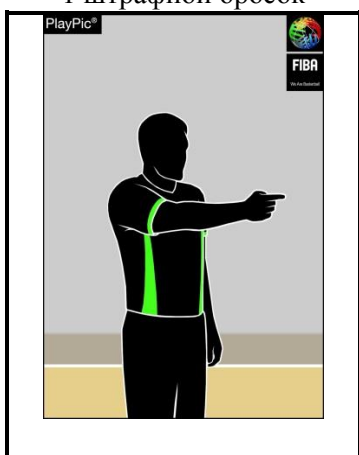
2 пальца вверх



3 пальца вверх

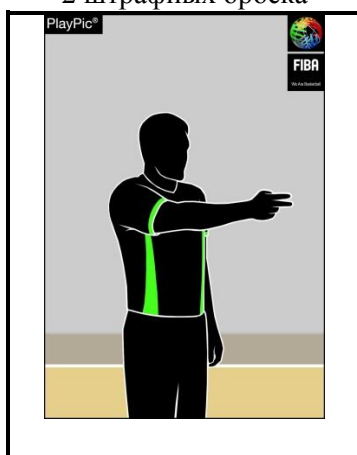
проведение штрафных бросков – активный судья (ведущий):

1 штрафной бросок



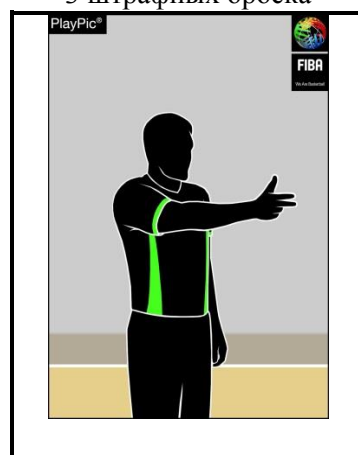
1 палец горизонтально  
horizontal

2 штрафных броска



2 пальца горизонтально

3 штрафных броска



3 пальца горизонтально

Проведение штрафных бросков – пассивный судья (ведомый и центральный):

1 штрафной бросок




указательный палец

2 штрафных броска



пальцы вместе на  
обеих руках

3 штрафных броска



3 пальца на обеих  
руках

Приложение № 2 к  
Правилам  
по виду спорта «баскетбол»

Пример 1:

А против В 100 – 55 В против С 100 – 95  
А против С 90 – 85 В против D 80 – 75  
А против D 75 – 80 С против D 60 – 55

Команда	Игры	Победы	Поражения	Очки	Мячи	Разница мячей
А	3	2	1	5	265 : 220	+ 45
В	3	2	1	5	235 : 270	- 35
С	3	1	2	4	240 : 245	- 5
D	3	1	2	4	210 : 215	- 5

Следовательно: 1<sup>ая</sup> А – победитель против В  
2<sup>ая</sup> В  
3<sup>я</sup> С – победитель против D  
4<sup>ая</sup> D

Пример 2:

А против В 100 – 55 В против С 100 – 85  
А против С 90 – 85 В против D 75 – 80  
А против D 120 – 75 С против D 65 – 55

Команда	Игры	Победы	Поражения	Очки	Мячи	Разница очков
А	3	3	0	6	310 : 215	+ 95
В	3	1	2	4	230 : 265	- 35
С	3	1	2	4	235 : 245	- 10
D	3	1	2	4	210 : 260	- 50

Следовательно: 1<sup>ая</sup> А

Классификация игр между В, С, D:

Команда	Игры	Победы	Поражения	Очки	Мячи	Разница очков
В	2	1	1	3	175 : 165	+ 10
С	2	1	1	3	150 : 155	- 5
D	2	1	1	3	135 : 140	- 5

Следовательно: 2<sup>ая</sup> В  
3<sup>я</sup> С – победитель против D  
4<sup>ая</sup> D

Пример 3:

А против В 85 – 90 В против С 100 – 95  
А против С 55 – 100 В против D 75 – 85  
А против D 75 – 120 С против D 65 – 55

Команда	Игры	Победы	Поражения	Очки	Мячи	Разница очков
А	3	0	3	3	215 : 310	- 95
В	3	2	1	5	265 : 265	0
С	3	2	1	5	260 : 210	+ 50
D	3	2	1	5	260 : 215	+ 45

Следовательно: 4<sup>ая</sup> А

Классификация игр между В, С, D:

Команда	Игры	Победы	Поражения	Очки	Мячи	Разница очков
В	2	1	1	3	175 : 180	- 5
С	2	1	1	3	160 : 155	+ 5
Д	2	1	1	3	140 : 140	0

Следовательно: 1<sup>ая</sup>С 2<sup>ая</sup>Д 3<sup>ая</sup>В

Пример 4:

А против В 85 – 90 В против С 100 – 90

А против С 55 – 100 В против Д 75 – 85

А против Д 75 – 120 С против Д 65 – 55

Команда	Игры	Победы	Поражения	Очки	Мячи	Разница очков
А	3	0	3	3	215 : 310	- 95
В	3	2	1	5	265 : 260	+ 5
С	3	2	1	5	255 : 210	+ 45
Д	3	2	1	5	260 : 215	+ 45

Следовательно: 4<sup>ая</sup>А

Классификация игр между В, С, Д:

Команда	Игры	Победы	Поражения	Очки	Мячи	Разница очков
В	2	1	1	3	175 : 175	0
С	2	1	1	3	155 : 155	0
Д	2	1	1	3	140 : 140	0

Следовательно: 1<sup>ая</sup>В 2<sup>ая</sup>С 3<sup>ая</sup>Д

Пример 5:

А против В 100 – 55 В против F 110 - 90

А против С 85 – 90 С против D 55 - 60

А против D 120 – 75 С против E 90 - 75

А против E 80 – 100 С против F 105 - 75

А против F 85 – 80 D против E 70 - 45

В против С 100 – 95 D против F 65 – 60

В против D 80 – 75 E против F 75 – 80

В против E 75 – 80

Команда	Игры	Победы	Поражения	Очки	Мячи	Разница очков
А	5	3	2	8	470 : 400	+ 70
В	5	3	2	8	420 : 440	- 20
С	5	3	2	8	435 : 395	+ 40
Д	5	3	2	8	345 : 360	- 15
Е	5	2	3	7	375 : 395	- 20
Ф	5	1	4	6	385 : 440	- 55

Следовательно: 5<sup>ая</sup>Е 6<sup>ая</sup>Ф

Классификация игр между А, В, С, D:

Команда	Игры	Победы	Поражения	Очки	Мячи	Разница очков
А	3	2	1	5	305 : 220	+ 85
В	3	2	1	5	235 : 270	- 35
С	3	1	2	4	240 : 245	- 5
Д	3	1	2	4	210 : 255	- 45

Следовательно: 1<sup>ая</sup>А – победитель против В

2<sup>ая</sup> В  
 3<sup>я</sup> D – победитель против С  
 4<sup>ая</sup> С

Пример 6:

А против В	71 – 65	В против F	95 - 90
А против С	85 – 86	С против D	95 - 100
А против D	77 – 75	С против E	82 - 75
А против E	80 – 86	С против F	105 - 75
А против F	85 – 80	D против E	68 - 67
В против С	88 – 87	D против F	65 – 60
В против D	80 – 75	E против F	80 – 75
В против E	75 – 76		

Команда	Игры	Победы	Поражения	Очки	Мячи	Разница очков
А	5	3	2	8	398 : 392	+ 6
В	5	3	2	8	403 : 399	+ 4
С	5	3	2	8	455 : 423	+ 32
D	5	3	2	8	383 : 379	+ 4
E	5	3	2	8	384 : 380	+ 4
F	5	0	5	5	380 : 430	- 50

Следовательно: 6<sup>ая</sup>F

Классификация игр между А, В, С, D, E:

Команда	Игры	Победы	Поражения	Очки	Мячи	Разница очков
А	4	2	2	6	313 : 312	+ 1
В	4	2	2	6	308 : 309	- 1
С	4	2	2	6	350 : 348	+ 2
D	4	2	2	6	318 : 319	- 1
E	4	2	2	6	304 : 305	- 1

Следовательно: 1<sup>ая</sup>С 2<sup>ая</sup>А

Классификация игр между В, D, E:

Команда	Игры	Победы	Поражения	Очки	Мячи	Разница очков
В	2	1	1	3	155 : 151	+ 4
D	2	1	1	3	143 : 147	- 4
E	2	1	1	3	143 : 143	0

Следовательно: 3<sup>я</sup>В 4<sup>ая</sup>Е 5<sup>ая</sup>D

Пример 7:

А против В	73 – 71	В против F	95 - 90
А против С	85 – 86	С против D	95 - 96
А против D	77 – 75	С против E	82 - 75
А против E	90 – 96	С против F	105 - 75
А против F	85 – 80	D против E	68 - 67
В против С	88 – 87	D против F	80 – 75
В против D	80 – 79	E против F	80 – 75
В против E	79 – 80		

Команда	Игры	Победы	Поражения	Очки	Мячи	Разница очков
A	5	3	2	8	410 : 408	+ 2
B	5	3	2	8	413 : 409	+ 4
C	5	3	2	8	455 : 419	+ 36
D	5	3	2	8	398 : 394	+ 4
E	5	3	2	8	398 : 394	+ 4
F	5	0	5	5	395 : 445	- 50

Следовательно: 6<sup>ая</sup>F

Классификация игр между A, B, C, D, E:

Команда	Игры	Победы	Поражения	Очки	Мячи	Разница очков
A	4	2	2	6	325 : 328	- 3
B	4	2	2	6	318 : 319	- 1
C	4	2	2	6	350 : 344	+ 6
D	4	2	2	6	318 : 319	- 1
E	4	2	2	6	318 : 319	- 1

Следовательно: 1<sup>ая</sup>C 5<sup>ая</sup>A

Классификация игр между B, D, E:

Команды	Игры	Победы	Поражения	Очки	Мячи	Разница очков
B	2	1	1	3	159 : 159	0
D	2	1	1	3	147 : 147	0
E	2	1	1	3	147 : 147	0

Следовательно: 2<sup>ая</sup> B

3<sup>я</sup> D – победитель против E

4<sup>ая</sup> E

Рисунок 1

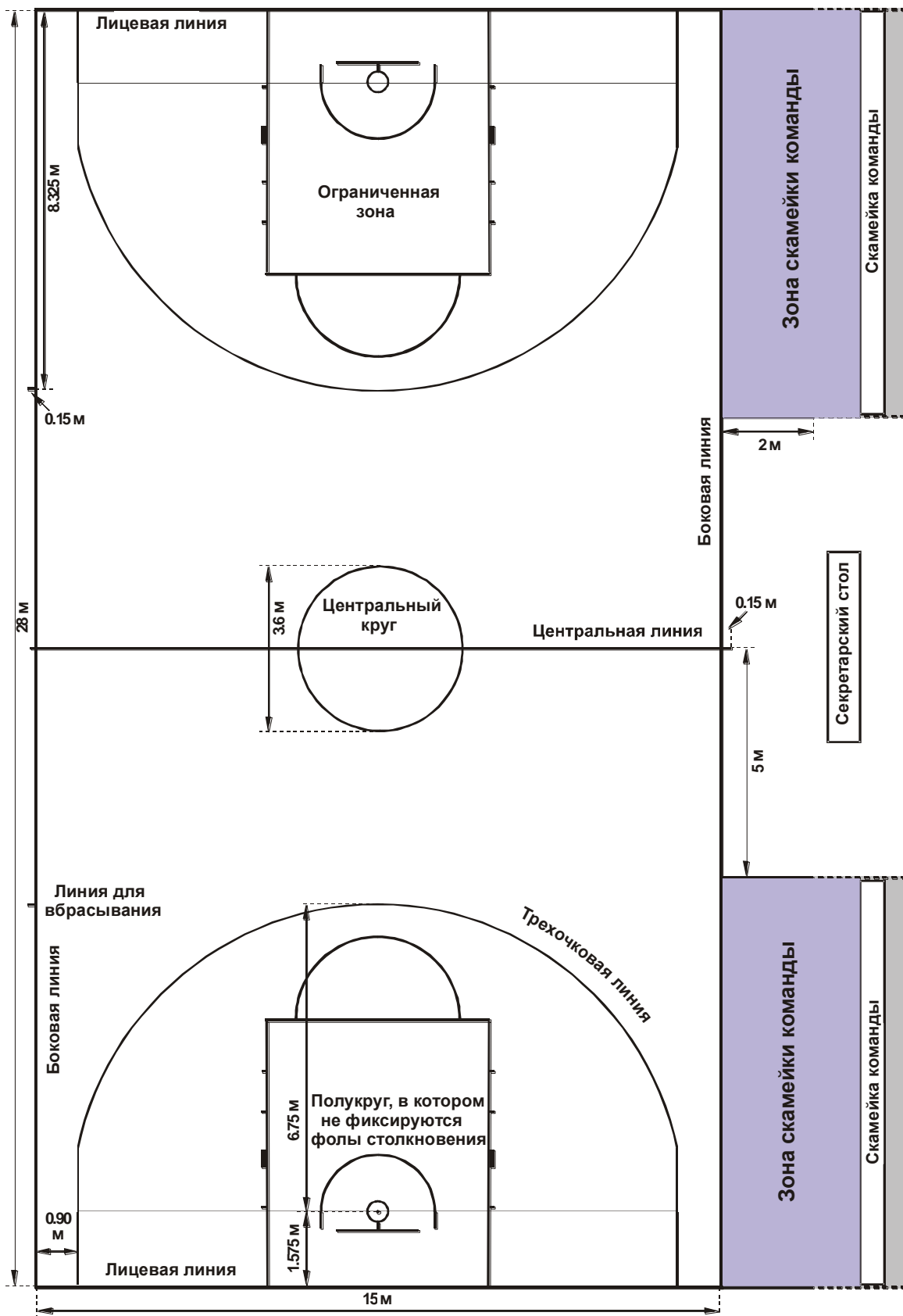




Рисунок 3



Ограниченная зона

